

GOBIERNO DEL ESTADO DE CHIHUAHUA
SEGUIMIENTO A LAS METAS DEL PROGRAMA OPERATIVO ANUAL
Mes de Junio del 2019

Hoja No. 1 de 2
 Fecha Impresión 10/03/2019
 PRBRREP365

104-SECRETARIA DE INNOVACION Y DESARROLLO ECONOMICO										
1S03919 / E203T2 FORTALECIMIENTO Y DESARROLLO INDUSTRIAL 2019 / ECONOMIA, INNOVACION, DESARROLLO SUSTENTABLE Y EQUILIBRIO REGIONAL - INDUSTRIA - DERECHOS HUMANOS E INCLUSION SOCIAL										
Definición del Programa					Beneficiarios					
					Población	Tipo	Mujeres	Hombres	Total	
Impulsar el crecimiento y competitividad de las micro, pequeñas y medianas empresas de la industria de la transformación del estado a través de asesorías, apoyos económicos, capacitación, entrenamiento y certificaciones en sistemas de calidad.					OBJETIVO	Micro, pequeñas y medianas empresas de la industria de la transformación del estado			170	
					POSTERGADA	MPyMEs de la industria de la transformación del estado			1,831	
					REFERENCIA	MPyMEs de la industria de la transformación del estado			8,881	
					POTENCIAL	MPyMEs de la industria de la transformación del estado			2,001	
					Recursos del Programa					Presupuesto Autorizado
					12,956,336	14,659,630	1,702,075	12,954,865		
ALINEACIÓN										
Alineación al Plan Nacional de Desarrollo					Periodo 2013-2018					
Eje	N4	México Próspero								
Tema	08	Fomento económico, política sectorial y regional								
Subtema	00	Fomento económico, política sectorial y regional								
Objetivo	001	Desarrollar los sectores estratégicos del país.								
Estrategia										
Línea de Acción										
Alineación al Plan Estatal de Desarrollo					Periodo 2017-2021					
Eje	E2	Economía, Innovación, Desarrollo Sustentable y Equilibrio Regional								
Tema	-									
Subtema	-									
Objetivo	03	Incrementar la generación, crecimiento y competitividad de Micro, Pequeñas y Medianas Empresas (MIPyMEs) chihuahuenses.								
Estrategia	01	Impulsar programas de incubación y de apoyo a las Micro, Pequeñas y Medianas Empresas (MIPyMEs) de Chihuahua para vincularse a las cadenas de valor de forma competitiva.								
Línea de Acción										
Alineación al Programa Sectorial					Periodo 2017-2021					
Programa	PS0	Programa Sectorial de Innovación y Desarrollo Económico 2017-2021								
Tema	3									
Subtema	01	Fortalecimiento Industrial								
Objetivo	00	Fortalecimiento Industrial								
Estrategia	01	Impulsar acciones que favorezcan el desarrollo económico en conjunto con el Sector privado potenciando las vocaciones productivas de las regiones en el Estado de Chihuahua.								
Línea de Acción	01	Fortalecimiento de las capacidades de los clústeres y los agrupamientos industriales en el Estado.								
FUENTES DE FINANCIAMIENTO										
Clave	Fuente	Programa			Origen	Porcentaje	Autorizado	Modificado	Gasto	Variación
1110119	RECURSOS DEL ESTADO 2019	1S03919 FORTALECIMIENTO Y DESARROLLO INDUSTRIAL 2019			ESTATAL	100.00	12,956,336	12,956,336	883,310	12,073,026
1219119	FINANCIAMIENTO INTERNO 2019				ESTATAL	0.00	0	0	0	0
OTRAS FUENTES DE FINANCIAMIENTO										
1521619	FONDO GENERAL DE PARTICIPACIONES 2019	1S03919 FORTALECIMIENTO Y DESARROLLO INDUSTRIAL 2019			FEDERAL	0.00	0	1,709,544	818,765	891,760
1521619	FONDO GENERAL DE PARTICIPACIONES 2019				ESTATAL	0.00	0	0	0	0

MSTH

[Handwritten signature]

GOBIERNO DEL ESTADO DE CHIHUAHUA
 SEGUIMIENTO A LAS METAS DEL PROGRAMA OPERATIVO ANUAL
 Mes de Junio del 2019

Hoja No. 2 de 2
 Fecha Impresión: 10/09/2019
 FRBRREP355

104-SECRETARIA DE INNOVACION Y DESARROLLO ECONOMICO

1503919 / E203T2 FORTALECIMIENTO Y DESARROLLO INDUSTRIAL 2019 / ECONOMIA, INNOVACION, DESARROLLO SUSTENTABLE Y EQUILIBRIO REGIONAL - INDUSTRIA - DERECHOS HUMANOS E INCLUSION SOCIAL

FIN
 Contribuir al incremento de la generación, crecimiento y competitividad de las micro, pequeñas y medianas empresas (MPyMes) chihuahuenses a través del incremento de la participación en las cadenas de valor global de las capacidades de las micro, pequeñas y medianas empresas (MPyMes) de la industria de la transformación del estado

PROPÓSITO
 Las micro, pequeñas y medianas empresas de la industria de la transformación del estado, incrementan su participación en las cadenas de valor global

Referencia	Resumen Narrativo	Presupuesto Autorizado	Presupuesto Modificado	Gasto Acumulado	Meta del Objetivo			Avance de la Meta del Objetivo				Meta de Beneficiarios		Avance de la Meta de Beneficiarios				
					Unidad de Medida	Valor Reprogramado	Clasificación	Valor Logrado del Mes	Justificaciones Mensuales	Valor Logrado Acumulado	%	Tipo	Valor Reprogramado	Valor Logrado del Mes	%	Justificaciones Mensuales	Valor Logrado Acumulado	%
C01	Apoyos económicos a MiPyMes del Sector de la Transformación otorgados	8,920,836	10,805,339	1,354,022	Mipymes	70.00	ACUMULADO	27		54	77%	Empresas	70	27	39%		54	77%
C01C1	Atención de solicitudes para apoyos económicos para la creación y fortalecimiento de MPyMes de la industria de la transformación	8,844,325	10,377,480	1,135,807	Solicitudes de apoyo económico Microempresarias	85.00	ACUMULADO	24		35	100%							
C01C2	Participación de MPyMes de la industria de la transformación en foros, misiones comerciales y encuentros de negocios	76,500	427,859	218,214	Mipymes	120.00	ACUMULADO	0	Este mes de junio esta sin programar la participación a los foros, misiones comerciales y encuentros de negocios.	116	97%							
C02	Servicios de asesoría a las MiPyMes del sector de la transformación brindados	4,035,500	3,851,542	348,053	Mipymes	90.00	ACUMULADO	25		70	78%	Las y los empresarios industriales	90	25	28%		70	78%
C02C1	Planeación para el desarrollo de talento (Capacitación técnica, empresarial y certificación en sistemas de calidad) a MPyMes del sector industrial	2,020,500	1,755,156	105,276	Mipymes	35.00	ACUMULADO	0	Se está en el proceso de elaboración del convenio de colaboración.	10	29%							
C02C2	Gestión para el otorgamiento de incentivos fiscales e infraestructura para el desarrollo industrial	2,015,000	2,095,376	242,777	Gestiones	9.00	ACUMULADO	1		3	33%							
Total		12,956,336	14,656,880	1,702,075														

Justificación de Diferencia de Avance con Respecto a las Metas Programadas

Responsable de Programa

Lic. Jaime Carrasco Osatuerza
 Director de Industria

Titular de Dependencia

Ing. Alejandra de la Vega Aragón
 Secretaria de Innovación y Desarrollo Económico

GOBIERNO DEL ESTADO DE CHIHUAHUA
SEGUIMIENTO A LAS METAS DEL PROGRAMA OPERATIVO ANUAL
Mes de Junio del 2019

Hoja No. 1 de 2
 Fecha Impresión 10/03/2019
 FRERREP365

104-SECRETARIA DE INNOVACION Y DESARROLLO ECONOMICO

1S04019 / E203T2 FOMENTO AGROINDUSTRIAL 2019 / ECONOMÍA, INNOVACIÓN, DESARROLLO SUSTENTABLE Y EQUILIBRIO REGIONAL - INDUSTRIA - DERECHOS HUMANOS E INCLUSIÓN SOCIAL

Definición del Programa	Beneficiarios				
	Población	Tipo	Mujeres	Hombres	Total
Fomentar e impulsar el sector agroindustrial a través del otorgamiento de apoyos económicos y encuentros de agro negocios a las micro, pequeñas, y medianas empresas agroindustriales de 0 a 250 empleados establecidas en el estado.	REFERENCIA	Las micro, pequeñas y medianas empresas agroindustriales de 0 a 250 empleados			4,643
	POSTERGADA	Las micro, pequeñas y medianas empresas agroindustriales de 0 a 250 empleados			1,359
	OBJETIVO	Las micro, pequeñas y medianas empresas agroindustriales de 0 a 250 empleados			300
	POTENCIAL	Las micro, pequeñas y medianas empresas agroindustriales de 0 a 250 empleados			1,999
Recursos del Programa					
	Presupuesto Autorizado	Presupuesto Modificado	Gasto	Variación Presup. Modificado vs Gasto	
	781,032	162,849	12,359	150,480	

ALINEACIÓN

Alineación al Plan Nacional de Desarrollo Periodo 2013-2018

Eje	N4	México Próspero
Tema	10	Sector agroalimentario
Subtema	00	Sector agroalimentario
Objetivo	001	Construir un sector agropecuario y pesquero productivo que garantice la seguridad alimentaria del país.
Estrategia		
Línea de Acción		

Alineación al Plan Estatal de Desarrollo Periodo 2017-2021

Eje	E2	Economía, Innovación, Desarrollo Sustentable y Equilibrio Regional
Tema	-	
Subtema	-	
Objetivo	01	Fortalecer la organización y el desarrollo de las capacidades de los sectores productivos del estado para promover un crecimiento sustentable con mejores ingresos para las y los chihuahuenses.
Estrategia	02	Incrementar la competitividad, productividad y rentabilidad del sector primario y de las empresas agroindustriales en el estado, fomentando respeto hacia la biodiversidad y el uso sustentable de los recursos.
Línea de Acción		

Alineación al Programa Sectorial Periodo 2017-2021

Programa	PS0	Programa Sectorial de Innovación y Desarrollo Económico 2017-2021
Tema	3	
Subtema	08	Desarrollo y Fortalecimiento Agroindustrial
Objetivo	00	Desarrollo y Fortalecimiento Agroindustrial
Estrategia	01	Incrementar la competitividad de las empresas Agroindustriales en el Estado.
Línea de Acción	01	Motivar la innovación, el desarrollo tecnológico y la certificación de calidad de los procesos productivos.

FUENTES DE FINANCIAMIENTO

Clave	Fuente	Origen	Porcentaje	Autorizado	Modificado	Gasto	Variación
1110119	RECURSOS DEL ESTADO 2019	ESTATAL	0.00	0	0	0	0
1219119	FINANCIAMIENTO INTERNO 2019	ESTATAL	0.00	0	0	0	0

OTRAS FUENTES DE FINANCIAMIENTO

Clave	Fuente	Programa	Origen	Porcentaje	Autorizado	Modificado	Gasto	Variación
1521619	FONDO GENERAL DE PARTICIPACIONES 2019	1S04019 FOMENTO AGROINDUSTRIAL 2019	FEDERAL	100.00	781,032	162,849	12,359	150,480

GOBIERNO DEL ESTADO DE CHIHUAHUA
SEGUIMIENTO A LAS METAS DEL PROGRAMA OPERATIVO ANUAL
Mes de Junio del 2019

Hoja No. 2 de 2
Fecha Impresión 10/09/2019
FRBRREP365

104-SECRETARIA DE INNOVACION Y DESARROLLO ECONOMICO

1504019 / E203T2 FOMENTO AGROINDUSTRIAL 2019 / ECONOMÍA, INNOVACIÓN, DESARROLLO SUSTENTABLE Y EQUILIBRIO REGIONAL - INDUSTRIA - DERECHOS HUMANOS E INCLUSIÓN SOCIAL

FIN Contribuir a fortalecer la organización y el desarrollo de las capacidades de los sectores productivos del estado para promover un crecimiento sustentable con mejores ingresos para las y los chihuahuenses a través del incremento de la competitividad de las micro, pequeñas y medianas empresas agroindustriales de 0 a 250 empleados	PROPÓSITO Las micro, pequeñas y medianas empresas agroindustriales de 0 a 250 empleados establecidas en el estado de Chihuahua incrementan su competitividad
--	--



Referencia	Resumen Narrativo	Presupuesto Autorizado	Presupuesto Modificado	Gasto Acumulado	Meta del Objetivo			Avance de la Meta del Objetivo				Meta de Beneficiarios		Avance de la Meta de Beneficiarios				
					Unidad de Medida	Valor Reprogramado	Clasificación	Valor Logrado del Mes	Justificaciones Mensuales	Valor Logrado Acumulado	%	Tipo	Valor Reprogramado	Valor Logrado del Mes	%	Justificaciones Mensuales	Valor Logrado Acumulado	%
C01	Apoyos económicos a las Micro, Pequeña y Medianas empresas agroindustriales otorgados	434,262	150,480		Apoyos económicos	300.00	ACUMULADO	0		0	0%	Empresas agroindustriales Organismos	300	0	0%		0	0%
					Apoyos económicos	15.00	ACUMULADO	0		0	0%			15	0	0%	0	0%
CD101	Gestión de recursos financieros para proyectos productivos agroindustriales	434,262	150,480		Proyectos productivos apoyados	120.00	ACUMULADO	0		0	0%							
CD102	Articulación de nuevos proyectos productivos agroindustriales				Nuevos proyectos agroindustriales desarrollados	20.00	ACUMULADO	0		0	0%							
CD103	Capacitación en agronegocios o sistemas de calidad e inocuidad				Hombres	550.00	ACUMULADO	0		0	0%							
					Mujeres	450.00	ACUMULADO	0		0	0%							
CD104	Planación de foros en sectores estratégicos agroindustriales	Foros agroindustriales asistidos	4.00	ACUMULADO	0		0	0%										
C02	Encuentros de agronegocios realizados	348,770	12,369	12,369	Encuentros de negocios efectuados	1,000.00	ACUMULADO	0		0	0%	Empresas agroindustriales	160	0	0%		0	0%
CD201	Coordinación de ferias, exposiciones y eventos para la promoción de los productos agroindustriales	Ferias exposiciones y eventos de los productos agroindustriales asistidos	7.00	ACUMULADO	0		0	0%										
CD202	Vinculación de las empresas agroindustriales con actores de la cadena de valor para generar proyectos de mayor valor agregado	Empresas agroindustriales	49.00	ACUMULADO	0		0	0%										
Total		781,032	162,849	12,369														

Justificación de Diferencia de Avance con Respecto a las Metas Programadas

La Secretaría de Innovación y Desarrollo Económico llevó a cabo una reingeniería, por lo que el cumplimiento de metas de este programa presupuestario se refleja e integra a los otros programas presupuestales de la SICE, según sea el sector que se atiende.

Titular de Dependencia


Ing. Alejandra de la Vega Arizpe
Secretaría de Innovación y Desarrollo Económico



GOBIERNO DEL ESTADO DE CHIHUAHUA
SEGUIMIENTO A LAS METAS DEL PROGRAMA OPERATIVO ANUAL
Mes de Junio del 2019

Hoja No. 1 de 3
Fecha Impresión 10/09/2019
PRERREP365

104-SECRETARIA DE INNOVACION Y DESARROLLO ECONOMICO				
1504319 / E203T2 FOMENTO A LA ECONOMIA SOCIAL 2019 / ECONOMIA, INNOVACION, DESARROLLO SUSTENTABLE Y EQUILIBRIO REGIONAL - INDUSTRIA - DERECHOS HUMANOS E INCLUSION SOCIAL				

Definición del Programa	Beneficiarios				
	Población	Tipo	Mujeres	Hombres	Total
Fortalecer la organización y el desarrollo de las capacidades de los sectores productivos del estado para promover un crecimiento sustentable con mejores ingresos para las y los chihuahuenses a través de la asesoría, gestión para constitución capacitación, proyectos sociales productivos e incentivos económicos a los Organismos del Sector Social de la Economía.	REFERENCIA	Los Organismos del Sector Social de la Economía (OSSE) en el Estado			6,684
	POSTERGADA	Los Organismos del Sector Social de la Economía (OSSE) en el Estado			6,317
	POTENCIAL	Los Organismos del Sector Social de la Economía (OSSE) en el Estado			6,684
	OBJETIVO	Los Organismos del Sector Social de la Economía (OSSE) en el estado			67
Recursos del Programa					
	Presupuesto Autorizado	Presupuesto Modificado	Gasto	Variación Presup. Modificado vs. Gasto	
	3,925,165	6,095,312	669,208	5,399,105	

ALINEACIÓN				
Alineación al Plan Nacional de Desarrollo				
Periodo 2013-2018				

Eje	N4	México Próspero
Tema	08	Fomento económico, política sectorial y regional
Subtema	00	Fomento económico, política sectorial y regional
Objetivo	001	Desarrollar los sectores estratégicos del país.
Estrategia		
Línea de Acción		

Alineación al Plan Estatal de Desarrollo				
Periodo 2017-2021				
Eje	E2	Economía, Innovación, Desarrollo Sustentable y Equilibrio Regional		
Tema	-			
Subtema	-			
Objetivo	01	Fortalecer la organización y el desarrollo de las capacidades de los sectores productivos del estado para promover un crecimiento sustentable con mejores ingresos para las y los chihuahuenses.		
Estrategia	01	Promover el desarrollo equilibrado y armónico en las regiones del estado mediante el fortalecimiento de las vocaciones productivas con una visión sustentable.		
Línea de Acción				

Alineación al Programa Sectorial				
Periodo 2017-2021				
Programa	PS0	Programa Sectorial de Innovación y Desarrollo Económico 2017-2021		
Tema	3			
Subtema	04	Comercio y Desarrollo Empresarial		
Objetivo	00	Comercio y Desarrollo Empresarial		
Estrategia	02	Fomentar la incorporación a la formalidad de todas las personas que desarrollen actividades de economía social y solidaria.		
Línea de Acción	01	Fomentar la incorporación a la formalidad de todas las personas que desarrollen actividades de economía social y solidaria.		

FUENTES DE FINANCIAMIENTO							
Clave	Fuente	Origen	Porcentaje	Autorizado	Modificado	Gasto	Variación
1110119	RECURSOS DEL ESTADO 2019	ESTATAL	70.67	2,774,000	4,774,000	119,490	4,654,510
1155519	CONTRAPARTE ESTATAL A REASIGNACIONES DE RECURSOS FEDERALES SECRETARIA DE TURISMO 2019	ESTATAL	0.00	0	0	0	0
1219119	FINANCIAMIENTO INTERNO 2019	ESTATAL	0.00	0	0	0	0

OTRAS FUENTES DE FINANCIAMIENTO								
Clave	Fuente	Programa	Origen	Porcentaje	Autorizado	Modificado	Gasto	Variación
1521819	FONDO GENERAL DE PARTICIPACIONES 2019	1504319 FOMENTO A LA ECONOMIA SOCIAL 2019	FEDERAL	29.33	1,151,165	1,321,312	576,716	744,596

m...

Ar.

GOBIERNO DEL ESTADO DE CHIHUAHUA
SEGUIMIENTO A LAS METAS DEL PROGRAMA OPERATIVO ANUAL
Mes de Junio del 2019

Hoja No. 2 de 3
Fecha Impresión 10/09/2019
FRERREP365

104-SECRETARIA DE INNOVACION Y DESARROLLO ECONOMICO
1504319 / E203T2 FOMENTO A LA ECONOMIA SOCIAL 2019 / ECONOMIA, INNOVACION, DESARROLLO SUSTENTABLE Y EQUILIBRIO REGIONAL - INDUSTRIA - DERECHOS HUMANOS E INCLUSION SOCIAL

FIN Contribuir en fortalecer la organización y el desarrollo de las capacidades de los sectores productivos del estado para promover un crecimiento sustentable con mejores ingresos para las y los chihuahuenses a través del incremento de la competitividad de los Organismos del Sector Social de la Economía (OSSE) en el estado	PROPÓSITO Los Organismos del Sector Social de la Economía (OSSE) establecidos en el estado de Chihuahua incrementan su competitividad
---	---

Referencia	Resumen Narrativo	Presupuesto Autorizado	Presupuesto Modificado	Gasto Acumulado	Meta del Objetivo			Avance de la Meta del Objetivo				Meta de Beneficiarios		Avance de la Meta de Beneficiarios			
					Unidad de Medida	Valor Reprogramado	Clasificación	Valor Logrado del Mes	Justificaciones Mensuales	Valor Logrado Acumulado	%	Tipo	Valor Reprogramado	Valor Logrado del Mes	%	Justificaciones Mensuales	Valor Logrado Acumulado
C01	Incentivos económicos para OSSEs en el Estado otorgados.	1,837,000	4,261,133	9,942	Incentivos económicos otorgados	40.00	ACUMULADO	0	Se continúa con el proceso de elaboración, o en espera de la validación de los convenios de colaboración.	0	0%	Los Organismos del Sector Social de la Economía (OSSE) en el Estado	40	0	0%	0	0%
					Proyectos sociales productivos realizados	2.00	ACUMULADO	0	Se continúa con el proceso de elaboración, o en espera de la validación de los convenios de colaboración.	0	0%		2	0	0%	0	0%
C01C1	Validación de solicitudes de incentivos económicos para los OSSEs.	1,630,000	4,233,133		Solicitudes validadas	40.00	ACUMULADO	0	Se continúa con el proceso de elaboración, o en espera de la validación de los convenios de colaboración.	0	0%						
C01C2	Recepción de solicitudes de incentivos económicos por parte de los OSSEs.	27,000	25,000	9,942	Solicitudes recibidas	50.00	ACUMULADO	0	Se continúa con el proceso de elaboración, o en espera de la validación de los convenios de colaboración.	0	0%						
C02	Capacitación técnica y empresarial a los OSSEs brindada	617,495	535,845	234,703	OSSEs capacitados	10.00	ACUMULADO	4		14	140%	Los Organismos del Sector Social de la Economía (OSSE) en el Estado	10	4	40%	14	140%
C02C1	Vinculación para el desarrollo de talentos	140,000	140,000		OSSEs vinculados	15.00	ACUMULADO	4		17	113%						
C02C2	Detección de necesidades de capacitación de los OSSEs.	477,495	395,845	234,703	OSSEs evaluados	20.00	ACUMULADO	4		17	85%						
C03	Servicios de gestión para constitución formal de OSSEs otorgados.	1,420,670	1,269,534	451,556	OSSEs constituidos	15.00	ACUMULADO	0	Se vinculan a los grupos para establecerse como OSSEs, pero depende de la voluntad de todas y todos sus integrantes, para concluir con los trámites para la constitución formal.	1	7%	Los Organismos del Sector Social de la Economía (OSSE) en el Estado	15	0	0%	1	7%
C03C1	Vinculación para la creación de los OSSEs.	201,500	201,500		Grupos vinculados	15.00	ACUMULADO	4		27	180%						
C03C2	Promoción de la Economía Social en el Estado	1,219,170	1,067,034	451,556	Grupos promocionados	50.00	ACUMULADO	5		23	53%						
Total		3,925,165	6,095,312	696,206													

Justificación de Diferencia de Avance con Respecto a las Metas Programadas

Handwritten signature/initials

Responsable de Programa
Arturo Acosta


Ing. Arturo Acosta Fernández
Director de Economía Social

104-SECRETARIA DE INNOVACION Y DESARROLLO ECONOMICO

Titular de Dependencia



Ing. Alejandra de la Vega Arizpe
Secretaria de Innovación y Desarrollo Económico

15043195




GOBIERNO DEL ESTADO DE CHIHUAHUA
SEGUIMIENTO A LAS METAS DEL PROGRAMA OPERATIVO ANUAL
Mes de Junio del 2019

104-SECRETARIA DE INNOVACION Y DESARROLLO ECONOMICO									
2F00619 / E205T2 FOMENTO AL COMERCIO Y DESARROLLO EMPRESARIAL 2019 / ECONOMIA, INNOVACION, DESARROLLO SUSTENTABLE Y EQUILIBRIO REGIONAL - COMERCIO - DERECHOS HUMANOS E INCLUSION SOCIAL									
Definición del Programa					Beneficiarios				
					Población	Tipo	Mujeres	Hombres	Total
Generar sinergias que fortalezcan las y los empresarios de las micro, pequeñas y medianas empresas comerciales a través de los servicios para la creación de nuevas empresas, asesorías, certificaciones, apoyos económicos así como gestiones, a fin de que se integren a cadenas de valor y aumenten su esperanza de vida.					OBJETIVO	Las y los empresarios de las micro, pequeñas y medianas empresas comerciales	3,600	5,400	9,000
					POSTERGADA	Las y los empresarios de MPyMEs comerciales	8,198	8,197	16,395
					REFERENCIA	Las y los empresarios de MPyMEs comerciales	10,158	15,237	25,395
					POTENCIAL	Las y los empresarios de MPyMEs comerciales	10,158	15,237	25,395
					Recursos del Programa				
					Presupuesto Autorizado	Presupuesto Modificado	Gasto	Variación Presup. Modificado vs. Gasto	
					81,318,632	78,690,093	3,441,279	75,448,784	
ALINEACIÓN									
Alineación al Plan Nacional de Desarrollo									
Periodo: 2013-2018									
Eje	N4	México Próspero							
Tema	08	Fomento económico, política sectorial y regional							
Subtema	00	Fomento económico, política sectorial y regional							
Objetivo	001	Desarrollar los sectores estratégicos del país.							
Estrategia									
Línea de Acción									
Alineación al Plan Estatal de Desarrollo									
Periodo: 2017-2021									
Eje	E2	Economía, Innovación, Desarrollo Sustentable y Equilibrio Regional							
Tema	-								
Subtema	-								
Objetivo	03	Incrementar la generación, crecimiento y competitividad de Micro, Pequeñas y Medianas Empresas (MPyMEs) chihuahuenses.							
Estrategia	02	Impulsar la comercialización y consumo de los productos y servicios generados en el estado en mercados locales, regionales, nacionales y extranjeros.							
Línea de Acción									
Alineación al Programa Sectorial									
Periodo: 2017-2021									
Programa	PS0	Programa Sectorial de Innovación y Desarrollo Económico 2017-2021							
Tema	3								
Subtema	04	Comercio y Desarrollo Empresarial							
Objetivo	00	Comercio y Desarrollo Empresarial							
Objetivo	05	Impulsar el desarrollo de nuevos emprendedores para la generación de empleos.							
Estrategia	01	Apoyar a los emprendedores en la gestión de las empresas y la búsqueda de nuevos mercados, para favorecer sinergias comerciales.							
Línea de Acción									
FUENTES DE FINANCIAMIENTO									
Clave	Fuente	Origen	Porcentaje	Autorizado	Modificado	Gasto	Variación		
1110119	RECURSOS DEL ESTADO 2019	ESTATAL	11.62	9,450,502	9,450,502	1,497,693	7,952,809		
1155819	CONTRAPARTE ESTATAL A REASIGNACIONES DE RECURSOS FEDERALES SECRETARIA DE ECONOMIA 2019	ESTATAL	3.69	3,000,000	0	0	0		
1219119	FINANCIAMIENTO INTERNO 2019	ESTATAL	0.00	0	0	0	0		
OTRAS FUENTES DE FINANCIAMIENTO									
Clave	Fuente	Programa	Origen	Porcentaje	Autorizado	Modificado	Gasto	Variación	
1521019	FONDO GENERAL DE PARTICIPACIONES 2019	2F00619 FOMENTO AL COMERCIO Y DESARROLLO EMPRESARIAL 2019	FEDERAL	4.75	3,898,130	4,433,561	1,943,535	2,495,974	
2555819	REASIGNACIONES DE RECURSOS FEDERALES SECRETARIA DE ECONOMIA 2019	2F00619 FOMENTO AL COMERCIO Y DESARROLLO EMPRESARIAL 2019	FEDERAL	79.93	65,000,000	65,000,000	0	65,000,000	

msd

02

GOBIERNO DEL ESTADO DE CHIHUAHUA
SEGUIMIENTO A LAS METAS DEL PROGRAMA OPERATIVO ANUAL
Mes de Junio del 2019

Hoja No. 2 de 3
Fecha Impresión 10/09/2019
FRBRREP365

104-SECRETARIA DE INNOVACION Y DESARROLLO ECONOMICO

2F00619 / E20572 FOMENTO AL COMERCIO Y DESARROLLO EMPRESARIAL 2019 / ECONOMÍA, INNOVACIÓN, DESARROLLO SUSTENTABLE Y EQUILIBRIO REGIONAL - COMERCIO - DERECHOS HUMANOS E INCLUSIÓN SOCIAL

FIN
Contribuir a incrementar la generación, crecimiento y competitividad de las y los empresarios de las micro, pequeñas y medianas empresas comerciales a través de acrecentar su esperanza de vida

PROPÓSITO
Las y los empresarios de las micro, pequeñas y medianas empresas comerciales acrecentan la esperanza de vida de sus empresas

Referencia	Resumen Narrativo	Presupuesto Autorizado	Presupuesto Modificado	Gasto Acumulado	Meta del Objetivo			Avance de la Meta del Objetivo				Meta de Beneficiarios		Avance de la Meta de Beneficiarios				
					Unidad de Medida	Valor Reprogramado	Clasificación	Valor Logrado del Mes	Justificaciones Mensuales	Valor Logrado Acumulado	%	Tipo	Valor Reprogramado	Valor Logrado del Mes	%	Justificaciones Mensuales	Valor Logrado Acumulado	%
C01	Apoyos económicos para la consolidación de las Mipymes exportadoras en los mercados internacionales otorgados	4,067,591	6,506,200	1,067,542	Empresas de oferta exportable apoyadas	15.00	ACUMULADO	1		41	273%	Empresas apoyadas	15	1	7%		41	273%
C0101	Promoción de los productos chihuahuenses en mercados internacionales	2,020,733	4,052,216	131,316	monto de ventas de contratos	14,000,000.00	ACUMULADO	3,600,000		19,200,000	137%							
C0102	Capacitación focalizada en Comercio Exterior	335,395	1,131,685	646,742	Empresarios y empresarias capacitados	110.00	ACUMULADO	180		200	182%							
C0103	Atención con asesorías para la comercialización en mercados internacionales	1,651,463	1,412,300	289,483	Asesorías otorgadas	129.00	ACUMULADO	20		95	74%							
C02	Certificados del Distintivo de Calidad "Chihuahua Market" brindados	4,464,841	2,514,657	512,790	Derrama económica generada por empresas chihuahuenses certificadas	5,000,000.00	ACUMULADO	200,000	Los cursos de implementación están por concluirse, por lo que en cuanto estén validadas; se programará la visita del IMNC.	200,000	4%	Empresas	200	4	2%		4	2%
					Productos de empresas chihuahuenses certificadas en cadenas comerciales	100.00	ACUMULADO	40	Los cursos de implementación están por concluirse, por lo que en cuanto estén validadas; se programará la visita del IMNC.	40	40%	Empresas	200	8	4%		8	4%
					Empresas	200.00	ACUMULADO	0	Los cursos de implementación están por concluirse, por lo que en cuanto estén validadas; se programará la visita del IMNC.	0	0%	Empresas	200	0	0%	Los cursos de implementación están por concluirse, por lo que en cuanto estén validadas; se programará la visita del IMNC.	0	0%
C0201	Validación del consultor de los proyectos para certificación de las empresas chihuahuenses	3,291,235	1,705,835	186,219	Empresas	200.00	ACUMULADO	11		75	33%							
C0202	Revisión de solicitudes para certificación de empresas chihuahuenses	1,173,605	803,821	326,572	Solicitudes recibidas	200.00	ACUMULADO	15		105	53%							
C03	Servicios de asesorías para la eficiente gestión estratégica para la inclusión en nuevos mercados nacionales en temas empresariales otorgados	70,467,060	67,470,832	969,392	Usuarios y usuarias asesorados	1,200.00	ACUMULADO	233		819	68%	Las y los usuarios	1,200	233	19%		819	68%
C0301	Desarrollo de talento empresarial a emprendedores y MPYMES	68,273,968	65,455,802	9,303	Empresarios y empresarias capacitados en temas empresariales	528.00	ACUMULADO	318		783	150%							
					Empresarias capacitadas en temas empresariales	201.00	ACUMULADO	133		397	188%							
C0302	Realización y participación en ferias nacionales	2,193,052	2,015,030	950,083	monto de ventas de contratos	18,012,000.00	ACUMULADO	4,000,000		13,100,000	73%							
C04	Servicios para la creación de nuevas empresas brindados	2,319,140	2,308,373	891,555	Empresas aperturadas a través del sare	2,222.00	ACUMULADO	112		677	30%	Empresas	2,222	112	5%		677	30%
C0401	Constitución y/o modificación de Sociedades Cooperativas y Microindustriales	446,038	411,130	202,428	Sociedades cooperativas y microindustriales constituidas	52.00	ACUMULADO	3		23	50%							
C0402	Gestión de registro de signos distintivos para productos y servicios chihuahuenses ante el IMPI	340,524	325,833	275,778	Registros de signos distintivos	170.00	ACUMULADO	20		146	86%							
C0403	Tramitación para el etiquetado de comercialización	556,320	435,497	98,261	Empresas apoyadas para el cumplimiento de etiquetado	52.00	ACUMULADO	2		25	50%							

GOBIERNO DEL ESTADO DE CHIHUAHUA
 SEGUIMIENTO A LAS METAS DEL PROGRAMA OPERATIVO ANUAL
 Mes de Junio del 2019

Hoja No. 3 de 3
 Fecha Impresión 10/09/2019
 PRBRREP325

104-SECRETARIA DE INNOVACION Y DESARROLLO ECONOMICO

2F00619 / E20512 FOMENTO AL COMERCIO Y DESARROLLO EMPRESARIAL 2019 / ECONOMÍA, INNOVACIÓN, DESARROLLO SUSTENTABLE Y EQUILIBRIO REGIONAL - COMERCIO - DERECHOS HUMANOS E INCLUSIÓN SOCIAL

Referencia	Resumen Narrativo	Presupuesto Autorizado	Presupuesto Modificado	Gasto Acumulado	Meta del Objetivo			Avance de la Meta del Objetivo				Valor Reprogramado	Valor Logrado del Mes	%	Justificaciones Mensuales	Valor Logrado Acumulado	%
					Unidad de Medida	Valor Reprogramado	Clasificación	Valor Logrado del Mes	Justificaciones Mensuales	Valor Logrado Acumulado	%						
C04	Servicios para la creación de nuevas empresas brindados	2,319,140	2,303,373	891,555	Empresas aperturadas a través del sare	2,222.00	ACUMULADO	112		677	30%	Empresas	2,222	112	5%	677	30%
CO4C4	Atención a las y los usuarios para la apertura de nuevas empresas a través del SARE	976,258	1,134,913	315,088	Usuarios y usuarias atendidos	13,100.00	ACUMULADO	2,339		18,860	144%						
Total		81,318,632	78,890,063	3,441,279													

Justificación de Diferencia de Avance con Respecto a las Metas Programadas

Handwritten notes:
 m...
 [Large blue scribble]

Responsable de Programa

M.A. Silvia Yolanda Roman Saenz
 Directora de Comercio

Titular de Dependencia

Ing. Alejandra de la Vega Arzpe
 Secretaria de Innovación y Desarrollo Económico

Handwritten signature:
 [Large blue scribble]

GOBIERNO DEL ESTADO DE CHIHUAHUA
SEGUIMIENTO A LAS METAS DEL PROGRAMA OPERATIVO ANUAL
Mes de Junio del 2019

Hoja No. 1 de 3
Fecha Impresión 10/09/2019
PRBRREP965

104-SECRETARIA DE INNOVACION Y DESARROLLO ECONOMICO									
2F00919 / E204T2 FOMENTO A LA ACTIVIDAD MINERA MEDIANTE EL DESARROLLO SUSTENTABLE 2019 / ECONOMIA, INNOVACION, DESARROLLO SUSTENTABLE Y EQUILIBRIO REGIONAL - MINERIA - DERECHOS HUMANOS E INCLUSION SOCIAL									
Definición del Programa					Beneficiarios				
					Población	Tipo	Mujeres	Hombres	Total
Impulsar el establecimiento así como el desarrollo de la competitividad de las y los empresarios y/o concesionarios del sector minero-metalúrgico a través de la asesoría, capacitación y financiamiento.					REFERENCIA	Las y los empresarios y/o concesionarios del sector minero - metalúrgico	450	1,050	1,500
					OBJETIVO	Las y los empresarios y/o concesionarios del sector minero - metalúrgico	360	840	1,200
					POSTERGADA	Las y los empresarios y/o concesionarios del sector minero - metalúrgico	45	105	150
					POTENCIAL	Las y los empresarios y/o concesionarios del sector minero - metalúrgico	405	945	1,350
					Recursos del Programa				
					Presupuesto Autorizado	Presupuesto Modificado	Gasto	Variación Presup. Modificado vs Gasto	
					6,194,924	5,860,804	4,182,958	1,677,847	
ALINEACIÓN									
Alineación al Plan Nacional de Desarrollo									
Periodo 2013-2018									
Eje	N4	México Próspero							
Tema	08	Fomento económico, política sectorial y regional							
Subtema	00	Fomento económico, política sectorial y regional							
Objetivo	001	Desarrollar los sectores estratégicos del país.							
Estrategia									
Línea de Acción									
Alineación al Plan Estatal de Desarrollo									
Periodo 2017-2021									
Eje	E2	Economía, Innovación, Desarrollo Sustentable y Equilibrio Regional							
Tema	-								
Subtema	-								
Objetivo	01	Fortalecer la organización y el desarrollo de las capacidades de los sectores productivos del estado para promover un crecimiento sustentable con mejores ingresos para las y los chihuahuenses.							
Estrategia	03	Fomentar la actividad minera, social y ambientalmente responsable.							
Línea de Acción									
Alineación al Programa Sectorial									
Periodo 2017-2021									
Programa	PS0	Programa Sectorial de Innovación y Desarrollo Económico 2017 2021							
Tema	3								
Subtema	06	Minería							
Objetivo	00	Minería							
Objetivo	02	Impulsar el desarrollo de la pequeña minería.							
Estrategia	01	Implementar un programa con recursos económicos para apoyar el desarrollo de las MIPymes mineras.							
Línea de Acción									
FUENTES DE FINANCIAMIENTO									
Clave	Fuente	Origen	Porcentaje	Autorizado	Modificado	Gasto	Variación		
1110119	RECURSOS DEL ESTADO 2019	ESTATAL	72.38	4,483,680	3,983,680	3,605,242	377,439		
1219119	FINANCIAMIENTO INTERNO 2019	ESTATAL	0.00	0	0	0	0		
OTRAS FUENTES DE FINANCIAMIENTO									
Clave	Fuente	Programa	Origen	Porcentaje	Autorizado	Modificado	Gasto	Variación	
1521919	FONDO GENERAL DE PARTICIPACIONES 2019	2F00919 FOMENTO A LA ACTIVIDAD MINERA MEDIANTE EL DESARROLLO SUSTENTABLE 2019	FEDERAL	27.62	1,711,244	1,877,124	576,716	1,300,408	

ma

GOBIERNO DEL ESTADO DE CHIHUAHUA
SEGUIMIENTO A LAS METAS DEL PROGRAMA OPERATIVO ANUAL
Mes de Junio del 2019

104-SECRETARIA DE INNOVACION Y DESARROLLO ECONOMICO

2F00919 / E204T2 FOMENTO A LA ACTIVIDAD MINERA MEDIANTE EL DESARROLLO SUSTENTABLE 2019 / ECONOMÍA, INNOVACIÓN, DESARROLLO SUSTENTABLE Y EQUILIBRIO REGIONAL - MINERÍA - DERECHOS HUMANOS E INCLUSIÓN SOCIAL

FIN
Contribuir a fortalecer la organización y el desarrollo de la capacidad del sector minero para promover un desarrollo sustentable, a través del desarrollo de la competitividad de las y los empresarios y/o concesionarios del sector minero-metalúrgico

PROPÓSITO
Las y los empresarios y/o concesionarios del sector minero-metalúrgico desarrollan su competitividad

Referencia	Resumen Narrativo	Presupuesto Autorizado	Presupuesto Modificado	Gasto Acumulado	Meta del Objetivo			Avance de la Meta del Objetivo				Meta de Beneficiarios		Avance de la Meta de Beneficiarios			
					Unidad de Medida	Valor Reprogramado	Clasificación	Valor Logrado del Mes	Justificaciones Mensuales	Valor Logrado Acumulado	%	Tipo	Valor Reprogramado	Valor Logrado del Mes	%	Justificaciones Mensuales	Valor Logrado Acumulado
C01	Financiamiento a las y los empresarios y/o concesionarios del sector minero-metalúrgico del estado otorgado	4,990,210	4,924,267	3,881,139	Monto de financiamiento	3,500,000.00	ACUMULADO	0	Se está llevando a cabo el proceso de la liberación del recurso financiero, por parte de la Secretaría de Hacienda.	329,156	9%	Empresas y/o concesionarios mineros	6	0	0%	3	50%
CO101	Revisión de factibilidad del proyecto de financiamiento	4,734,772	4,900,267	3,851,230	Solicitudes validadas	6.00	ACUMULADO	1		6	100%						
CO102	Promoción del fondo de financiamiento	255,438	24,000	9,909	Solicitudes recibidas	9.00	ACUMULADO	1		6	67%						
C02	Capacitación a las y los empresarios y/o concesionarios del sector minero-metalúrgico en el estado brindada	216,605	33,280	11,796	Empresas y/o concesionarios mineros	360.00	ACUMULADO	30		105	29%	Empresas y/o concesionarios mineros	360	30	8%	105	29%
CO201	Realización de cursos de capacitación	202,525	19,200	7,568	Empresas y/o concesionarios mineros	350.00	ACUMULADO	30		105	29%						
CO202	Detección de necesidades de capacitación	14,080	14,080	3,830	Cursos de capacitación	8.00	ACUMULADO	1		6	75%						
C03	Servicios de asesoría técnica y legal a las y los empresarios y/o concesionarios del sector minero-metalúrgico en el estado otorgados	988,108	903,258	310,022	Empresas y/o concesionarios mineros	447.00	ACUMULADO	63		313	70%	Empresas y/o concesionarios mineros	447	63	14%	313	70%
CO301	Atención legal a las y los empresarios y/o concesionarios del sector minero-metalúrgico del estado	103,113	103,113		Empresas y/o concesionarios mineros	220.00	ACUMULADO	21		97	44%						
CO302	Análisis de muestras minerales	123,000	123,000	8,852	Empresas y/o concesionarios mineros	12.00	ACUMULADO	1		6	50%						
CO303	Atención a las y los empresarios y/o concesionarios del sector minero-metalúrgico así como visitas técnicas a los yacimientos	761,995	677,145	301,170	Empresas y/o concesionarios mineros	35.00	ACUMULADO	2		15	43%						
	Total	6,194,924	5,860,804	4,182,958													

Justificación de Diferencia de Avance con Respecto a las Metas Programadas

Responsable de Programa

L.C. José Rafael Jabalera Batista
Director de Minería


GOBIERNO DEL ESTADO DE CHIHUAHUA
SEGUIMIENTO A LAS METAS DEL PROGRAMA OPERATIVO ANUAL
Mes de Junio del 2019

104-SECRETARIA DE INNOVACION Y DESARROLLO ECONOMICO

Titular de Dependencia


Ing. Alejandra de la Vega Arizpe
Secretaria de Innovación y Desarrollo Económico

AF009195
MSA



GOBIERNO DEL ESTADO DE CHIHUAHUA
SEGUIMIENTO A LAS METAS DEL PROGRAMA OPERATIVO ANUAL
Mes de Junio del 2019

104-SECRETARIA DE INNOVACION Y DESARROLLO ECONOMICO
2F01119 / E206T2 FOMENTO Y DESARROLLO TURISTICO 2019 / ECONOMIA, INNOVACION, DESARROLLO SUSTANTABLE Y EQUILIBRIO REGIONAL - TURISMO - DERECHOS HUMANOS E INCLUSION SOCIAL

Definición del Programa	Beneficiarios				
	Población	Tipo	Mujeres	Hombres	Total
Fortalecer y estimular al desarrollo turístico en el estado, a través de eventos, promoción, certificaciones, capacitación y asesorías para las y los prestadores de servicios turísticos en el estado.	REFERENCIA	Las y los prestadores de servicios turísticos	840	1,259	2,099
	POTENCIAL	Las y los prestadores de servicios turísticos	840	1,259	2,099
	POSTERGADA	Las y los prestadores de servicios turísticos	129	193	322
	OBJETIVO	Las y los prestadores de servicios turísticos en el estado	711	1,066	1,777
Recursos del Programa					
	Presupuesto Autorizado	Presupuesto Modificado	Gasto	Variación Presup. Modificado vs Gasto	
	15,709,194	23,222,476	4,999,717	18,252,759	

ALINEACIÓN

Alineación al Plan Nacional de Desarrollo		Periodo 2013-2018
Eje	N4	México Próspero
Tema	11	Sector turístico
Subtema	00	Sector turístico
Objetivo	001	Aprovechar el potencial turístico de México para generar una mayor derrama económica en el país.
Estrategia		
Línea de Acción		

Alineación al Plan Estatal de Desarrollo		Periodo 2017-2021
Eje	E2	Economía, Innovación, Desarrollo Sustentable y Equilibrio Regional
Tema	-	
Subtema	-	
Objetivo	03	Fortalecer el desarrollo turístico del estado de Chihuahua para incrementar de forma sustentable la derrama económica de este sector en el estado.
Estrategia	02	Mejorar la oferta de productos turísticos sustentables y diversificados con infraestructura consolidada y servicios de calidad.
Línea de Acción		

Alineación al Programa Sectorial		Periodo 2017-2021
Programa	PS0	Programa Sectorial de Innovación y Desarrollo Económico 2017-2021
Tema	3	
Subtema	05	Turismo
Objetivo	00	Turismo
Estrategia	03	Fortalecer la oferta turística para elevar la competitividad del sector.
Línea de Acción	01	Ganar información, investigación y conocimiento sobre los destinos y líneas de producto.

FUENTES DE FINANCIAMIENTO							
Clave	Fuente	Origen	Porcentaje	Autorizado	Modificado	Gasto	Variación
1110119	RECURSOS DEL ESTADO 2019	ESTATAL	62.38	8,800,000	10,169,450	2,481,302	7,718,148
1219119	FINANCIAMIENTO INTERNO 2019	ESTATAL	0.00	0	0	0	0

OTRAS FUENTES DE FINANCIAMIENTO								
Clave	Fuente	Programa	Origen	Porcentaje	Autorizado	Modificado	Gasto	Variación
1521619	FONDO GENERAL DE PARTICIPACIONES 2019	2F01119 FOMENTO Y DESARROLLO TURISTICO 2019	FEDERAL	37.62	5,909,194	13,023,026	2,488,416	10,534,611

GOBIERNO DEL ESTADO DE CHIHUAHUA
SEGUIMIENTO A LAS METAS DEL PROGRAMA OPERATIVO ANUAL
Mes de Junio del 2019

Hoja No. 2 de 4
Fecha Impresión 10/09/2019
FRBRREP355

104-SECRETARIA DE INNOVACION Y DESARROLLO ECONOMICO

2F01119 / E206T2 FOMENTO Y DESARROLLO TURISTICO 2019 / ECONOMIA, INNOVACION, DESARROLLO SUSTENTABLE Y EQUILIBRIO REGIONAL - TURISMO - DERECHOS HUMANOS E INCLUSION SOCIAL

FIN Contribuir a fortalecer el desarrollo turístico del estado de Chihuahua para incrementar de forma sustentable la derrama económica de este sector en el estado a través de la competitividad de las y los prestadores de servicios turísticos en el estado	PROPÓSITO Las y los prestadores de servicios turísticos en el estado incrementan su competitividad
--	--

Referencia	Resumen Narrativo	Presupuesto Autorizado	Presupuesto Modificado	Gasto Acumulado	Meta del Objetivo			Avanza de la Meta del Objetivo				Meta de Beneficiarios		Avanza de la Meta de Beneficiarios				
					Unidad de Medida	Valor Reprogramado	Clasificación	Valor Logrado del Mes	Justificaciones Mensuales	Valor Logrado Acumulado	%	Tipo	Valor Reprogramado	Valor Logrado del Mes	%	Justificaciones Mensuales	Valor Logrado Acumulado	%
C01	Eventos turísticos competitivos para mujeres y hombres realizados	7,248,699	9,060,416	1,859,536	Derrama económica	120,986,200.00	ACUMULADO	4,068,593	Se incluye la derrama económica por un importe de \$ 1,753,613.00; de tres eventos que se quedaron sin contemplar en el seguimiento del mes de mayo del 2019.	23,203,620	19%	Las y los prestadores de servicios turísticos	1,777	0	0%	El apartado de sujetos de derecho del avance de la meta de beneficiarios se reflejará en el mes de diciembre del 2019, ya que es un dato constante del total de la población objetivo programada de las y los prestadores de servicios turísticos; debido a que el programa presupuestario está enfocado al fomento del desarrollo y la promoción turística del estado de Chihuahua.	0	0%
C0101	Organización de eventos turísticos así como el Festival Internacional de Turismo de Aventura FITA	5,157,746	7,074,149	1,112,687	Derrama económica	120,986,200.00	ACUMULADO	4,068,593	Se incluye la derrama económica por un importe de \$ 1,753,613.00, de tres eventos que se quedaron sin contemplar en el seguimiento del mes de mayo del 2019.	23,203,620	19%							
					Participantes en los eventos turísticos así como el Festival Internacional de Turismo de Aventura FITA	27,500.00	ACUMULADO	1,538	Se incluyen 664 participantes de tres eventos que se quedaron sin contemplar en el seguimiento del mes de mayo del 2019.	4,273	16%							
C0102	Elaboración de estudios del sector turístico del Estado	2,090,953	1,989,287	746,900	Estudios turísticos	1.00	ACUMULADO	0	La elaboración del estudio del sector turístico del Estado está programada su terminación en el mes de diciembre del 2019.	0	0%							
C02	Material promocional de destinos y atractivos turísticos otorgado	3,967,527	10,268,281	1,486,560	Folleto	135,000.00	ACUMULADO	6,100		44,700	33%	Personas	135,000	6,100	5%		44,700	33%
C0201	Elaboración del contenido de folletos, cartelas, mapas, postales, planes y programas institucionales de promoción turística	1,614,867	7,392,924	185,639	Folleto	132,500.00	ACUMULADO	6,100		44,700	34%							
					Folleto	2,500.00	ACUMULADO	0	La elaboración y reparto de 2500 folletos a 10 empresas del sector turístico con temas de prevención de trata de personas, están programados en el tercer trimestre en el año 2019	0	0%							
C0202	Gestión de solicitudes de apoyo de promoción turística que presenten las y los prestadores de servicios turísticos así como la autoridad municipal, estatal y federal	2,352,660	2,505,357	1,300,922	Personas apoyadas	1,300.00	ACUMULADO	112		803	62%							
C03	Certificados del Distintivo "H", "M", "punto limpio" y "sellos especializados" brindados	1,274,212	1,161,027	430,506	Empresas de servicios turísticos certificadas	30.00	ACUMULADO	2	2 empresas de servicios turísticos certificadas en el Estado con el distintivo H.	27	90%	Empresas de servicios turísticos certificadas	30	2	7%		21	70%
C0301	Validación de proyectos en la Plataforma de SECTUR para certificación de empresas turísticas	893,495	765,036	288,979	Proyectos validados	4.00	ACUMULADO	2		4	100%							
C0302	Revisión de solicitudes de documentos para certificación de empresas turísticas	390,716	384,032	131,528	Solicitudes recibidas	50.00	ACUMULADO	19		21	42%							
C04	Capacitación a las y los empleados de las empresas turísticas otorgada	1,293,613	1,064,452	361,932	Las y los empleados de las empresas turísticas	2,000.00	ACUMULADO	944		2,377	119%	Las y los empleados de las empresas turísticas	2,000	944	47%		2,377	119%
					Las y los prestadores de servicios turísticos	100.00	ACUMULADO	35		65	65%	Las y los empleados de las empresas turísticas	100	35	35%	La impartición de 5 cursos de capacitación para prevención de trata de	65	65%

GOBIERNO DEL ESTADO DE CHIHUAHUA
SEGUIMIENTO A LAS METAS DEL PROGRAMA OPERATIVO ANUAL
Mes de Junio del 2019

Hoja No. 3 de 4
Fecha Impresión 10/09/2019
PRERREP365

104-SECRETARÍA DE INNOVACIÓN Y DESARROLLO ECONÓMICO

2F01119 / E20972 FOMENTO Y DESARROLLO TURÍSTICO 2019 / ECONOMÍA, INNOVACIÓN, DESARROLLO SUSTENTABLE Y EQUILIBRIO REGIONAL - TURISMO - DERECHOS HUMANOS E INCLUSIÓN SOCIAL

Referencia	Resumen Narrativo	Presupuesto Autorizado	Presupuesto Modificado	Gasto Acumulado	Meta del Objetivo			Avance de la Meta del Objetivo				Valor Reprogramado	Valor Logrado del Mes	%	Justificaciones Mensuales	Valor Logrado Acumulado	%		
					Unidad de Medida	Valor Reprogramado	Ctasificación	Valor Logrado del Mes	Justificaciones Mensuales	Valor Logrado Acumulado	%								
C04	Capacitación a las y los empleados de las empresas turísticas otorgada	1,293,613	1,064,452	361,932	Las y los empleados de las empresas turísticas	2,000.00	ACUMULADO	944		2,377	119%	Las y los empleados de las empresas turísticas	2,000	944	47%		2,377	119%	
					Las y los prestadores de servicios turísticos	100.00	ACUMULADO	35		65	65%	Las y los empleados de las empresas turísticas	100	35	35%	La Impartición de 5 cursos de capacitación para prevención de trata de personas a 100 mujeres y hombres, están programados a partir del tercer y cuarto trimestre en el año 2019, aún, así ya se impartió un curso el pasado mes de marzo del 2019.	65	65%	
					Mujeres capacitadas	40.00	ACUMULADO	0	Se cumplió con la meta al 100% el pasado mes de marzo del 2019, con la impartición de 2 cursos de capacitación para empoderamiento para las mujeres de mipymes turísticas a 44 mujeres emprendedoras,	44	110%	Mujeres capacitadas	40	0	0%	Se cumplió con la meta al 100% el pasado mes de marzo del 2019, con la impartición de 2 cursos de capacitación para empoderamiento para las mujeres de mipymes turísticas a 44 mujeres emprendedoras,	44	110%	
C04C1	Atención a prestadores de servicios turísticos y autoridades municipales en la coordinación e implementación de los programas de capacitación	277,016	270,672	134,851	Personas atendidas	1,200.00	ACUMULADO	50		300	25%								
C04C2	Organización de cursos y talleres para guías de turistas, meseros, camaristas, recepcionistas, entre otros	1,016,597	793,780	227,071	Cursos de capacitación y talleres	80.00	ACUMULADO	21		103	126%								
					Cursos de capacitación	5.00	ACUMULADO	1		2	40%								
					Cursos de capacitación	2.00	ACUMULADO	0	Se cumplió con la meta al 100% el pasado mes de marzo del 2019, con la impartición de 2 cursos de capacitación para empoderamiento para las mujeres de mipymes turísticas a 44 mujeres emprendedoras,	2	100%								
C05	Servicios de asesoría integral a prestadores de servicios turísticos brindada	1,925,144	1,668,300	831,132	Asesorías	10.00	ACUMULADO	1		3	30%	Las y los prestadores de servicios turísticos	10	1	10%		3	30%	
C05C1	Promoción para el otorgamiento de financiamiento turístico	528,977	419,926	234,494	Las y los prestadores de servicios turísticos	30.00	ACUMULADO	220	Durante el mes de junio se llevó a cabo el evento del Taller de orientación sobre fuentes de financiamiento, inversión y proyección de empresas turísticas superando las expectativas de participación que se tenían programadas.	227	757%								
C05C2	Gestión y vinculación para potenciar el desarrollo turístico en el Estado, con los tres órdenes de gobierno, iniciativa privada e instituciones sociales y académicas	1,396,267	1,248,374	596,633	Gestiones	10.00	ACUMULADO	2		5	50%								
Total		15,709,194	23,222,476	4,969,717															

Justificación de Diferencia de Avance con Respecto a las Metas Programadas


GOBIERNO DEL ESTADO DE CHIHUAHUA
SEGUIMIENTO A LAS METAS DEL PROGRAMA OPERATIVO ANUAL
Mes de Junio del 2019

Hoja No. 4 de 4
Fecha Impresión 10/09/2019
PRBRREP365

104-SECRETARIA DE INNOVACION Y DESARROLLO ECONOMICO

2F01119 / E206T2 FOMENTO Y DESARROLLO TURISTICO 2019 / ECONOMIA, INNOVACION, DESARROLLO SUSTENTABLE Y EQUILIBRIO REGIONAL - TURISMO - DERECHOS HUMANOS E INCLUSION SOCIAL

Responsable de Programa




Dra. Nathalie Veronique Desplais Puel
Directora de Turismo

Titular de Dependencia



Dra. Alejandra de la Vega Arzpe
Secretaria de Innovación y Desarrollo Económico

28/01/19
→



GOBIERNO DEL ESTADO DE CHIHUAHUA
SEGUIMIENTO A LAS METAS DEL PROGRAMA OPERATIVO ANUAL
Mes de Junio del 2019

Hoja No. 1 de 2
 Fecha Impresión 10/09/2019
 PRERREPOS5

104-SECRETARIA DE INNOVACION Y DESARROLLO ECONOMICO
2F01519 / E203T2 PROMOCIÓN PARA LA ATRACCIÓN DE INVERSIÓN 2019 / ECONOMÍA, INNOVACIÓN, DESARROLLO SUSTENTABLE Y EQUILIBRIO REGIONAL - INDUSTRIA - DERECHOS HUMANOS E INCLUSIÓN SOCIAL

Definición del Programa	Beneficiarios				
	Población	Tipo	Mujeres	Hombres	Total
Promoción de las ventajas competitivas del estado para generar nuevas inversiones así como brindar servicios de asesoría a las empresas de diferentes sectores productivos, con el fin que la población económicamente activa en el estado de Chihuahua encuentre empleos de calidad.	POTENCIAL	Población económicamente activa	24,875	37,312	62,187
	POSTERGADA	Población económicamente activa	20,375	31,312	52,187
	OBJETIVO	Población económicamente activa del estado de Chihuahua	4,000	6,000	10,000
	REFERENCIA	Población económicamente activa del estado de Chihuahua	654,414	931,620	1,635,034
	Recursos del Programa				
	Presupuesto Autorizado	Presupuesto Modificado	Gasto	Variación Presup. Modificado vs Gasto	
	1,846,307	1,599,877	516,803	1,053,071	

ALINEACIÓN
Alineación al Plan Nacional de Desarrollo Periodo 2013-2018

Eje	N5	México con Responsabilidad Global
Tema	02	Libre comercio e integración regional
Subtema	00	Libre comercio e integración regional
Objetivo	001	Reafirmar el compromiso del país con el libre comercio, la movilidad de capitales y la integración productiva.
Estrategia		
Línea de Acción		

Alineación al Plan Estatal de Desarrollo Periodo 2017-2021
--

Eje	E2	Economía, Innovación, Desarrollo Sustentable y Equilibrio Regional
Tema	-	
Subtema	-	
Objetivo	01	Fortalecer la organización y el desarrollo de las capacidades de los sectores productivos del estado para promover un crecimiento sustentable con mejores ingresos para las y los chihuahuenses.
Estrategia	04	Fomentar el establecimiento y desarrollo de empresas que generen mejores empleos de mayor remuneración.
Línea de Acción		

Alineación al Programa Sectorial Periodo 2017-2021
--

Programa	PS0	Programa Sectorial de Innovación y Desarrollo Económico 2017 2021
Tema	3	
Subtema	02	Promoción para la atracción de Inversión extranjera y Nacional
Objetivo	00	Promoción para la atracción de Inversión extranjera y Nacional
Estrategia	01	Posicionar el Estado de Chihuahua como la mejor opción para la inversión extranjera.
Línea de Acción	01	Posicionar al Estado de Chihuahua en la economía global como una zona para invertir en negocios de alto valor.

FUENTES DE FINANCIAMIENTO							
Clave	Fuente	Origen	Porcentaje	Autorizado	Modificado	Gasto	Variación
1110119	RECURSOS DEL ESTADO 2019	ESTATAL	0.00	0	0	0	0
1219119	FINANCIAMIENTO INTERNO 2019	ESTATAL	0.00	0	0	0	0

OTRAS FUENTES DE FINANCIAMIENTO								
Clave	Fuente	Programa	Origen	Porcentaje	Autorizado	Modificado	Gasto	Variación
1521619	FONDO GENERAL DE PARTICIPACIONES 2019	2F01519 PROMOCIÓN PARA LA ATRACCIÓN DE INVERSIÓN 2019	FEDERAL	100.00	1,846,307	1,599,877	516,803	1,053,071

GOBIERNO DEL ESTADO DE CHIHUAHUA
SEGUIMIENTO A LAS METAS DEL PROGRAMA OPERATIVO ANUAL
Mes de Junio del 2019

Hoja No. 2 de 2
Fecha Impresión 10/09/2019
PRBRREP335

104-SECRETARÍA DE INNOVACIÓN Y DESARROLLO ECONOMICO

2F01519 / E203T2 PROMOCIÓN PARA LA ATRACCIÓN DE INVERSIÓN 2019 / ECONOMÍA, INNOVACIÓN, DESARROLLO SUSTENTABLE Y EQUILIBRIO REGIONAL - INDUSTRIA - DERECHOS HUMANOS E INCLUSIÓN SOCIAL

FIN Contribuir en fortalecer la organización y el desarrollo de las capacidades de los sectores productivos del estado, para promover un crecimiento sustentable con mejores ingresos para las y los chihuahuenses a través de la generación de empleos de calidad a la población económicamente activa en el estado.	PROPÓSITO La población económicamente activa en el estado de Chihuahua encuentra empleos de calidad.
---	--



Referencia	Resumen Narrativo	Presupuesto Autorizado	Presupuesto Modificado	Gasto Acumulado	Meta del Objetivo			Avance de la Meta del Objetivo				Meta de Beneficiarios		Avance de la Meta de Beneficiarios				
					Unidad de Medida	Valor Reprogramado	Clasificación	Valor Logrado del Mes	Justificaciones Mensuales	Valor Logrado Acumulado	%	Tipo	Valor Reprogramado	Valor Logrado del Mes	%	Justificaciones Mensuales	Valor Logrado Acumulado	%
C01	Inversiones (nacionales y extranjeras nuevas) de empresas confirmadas	720,800	653,706		Empresas confirmadas	50.00	ACUMULADO	0		0	0%	Empresas	50	0	0%		0	0%
C0101	Participación en ferias, foros, misiones comerciales y encuentros de negocios nacionales e internacionales en conjunto con el sector privado para captación de nuevos proyectos de inversión	450,000	653,706		Asistencia a ferias	12.00	ACUMULADO	0		0	0%							
C0102	Promoción de las capacidades productivas locales y regionales para incrementar el grado de la proveeduría en el Estado.	270,800			Empresas captadas para invertir	120.00	ACUMULADO	0		0	0%							
C02	Servicios de asesoría a las empresas de diferentes sectores productivos otorgadas	1,125,507	916,171	516,806	Empresas	260.00	ACUMULADO	0		0	0%	Empresas	260	0	0%		0	0%
C0201	Atención a empresas interesadas en invertir en el Estado con asesoría de información económica, geográfica, de infraestructura y social del Estado	473,359	411,549	227,323	Empresas inversionistas en proceso de negociación	90.00	ACUMULADO	0		0	0%							
C0202	Localización de reservas y/o naves industriales disponibles, soporte técnico y logístico (traslado a municipios)	651,648	504,622	289,483	Empresas atendidas para su instalación	90.00	ACUMULADO	0		0	0%							
Total		1,846,307	1,569,877	516,806														

Justificación de Diferencia de Avance con Respecto a las Metas Programadas

La Secretaría de Innovación y Desarrollo Económico llevó a cabo una reingeniería, por lo que el cumplimiento de metas de este programa presupuestario se refleja e integra a los otros programas presupuestales de la SICE, según sea el sector que se atiende.

Titular de Dependencia:


Ing. Alejandra de la Vega Arizpe
Secretaría de Innovación y Desarrollo Económico



GOBIERNO DEL ESTADO DE CHIHUAHUA
SEGUIMIENTO A LAS METAS DEL PROGRAMA OPERATIVO ANUAL
Mes de Junio del 2019

104-SECRETARIA DE INNOVACION Y DESARROLLO ECONOMICO				
2F02019 / E208T2 PROMOCIÓN PARA LA EFICIENCIA E INNOVACIÓN EN LA GENERACIÓN Y ABASTO DE FUENTES DE ENERGÍA 2019 / ECONOMÍA, INNOVACIÓN, DESARROLLO SUSTENTABLE Y EQUILIBRIO REGIONAL - ENERGÍA - DERECHOS HUMANOS E INCLUSIÓN SOCIAL				

Definición del Programa	Beneficiarios				
	Población	Tipo	Mujeres	Hombres	Total
Promover el gran potencial energético con que cuenta el estado y brindar asesorías integrales a las empresas del sector energético, industrial y de servicios, clasificadas en el Directorio Estadístico Nacional de Unidades Económicas (DENUE) como tamaño grande, para impulsar la inversión pública y privada en la construcción y ampliación de infraestructura para la generación y transmisión de energía limpia y renovable.	REFERENCIA	Empresas del sector energético industrial clasificadas en el Directorio Estadístico de Unidades Económicas (DENUE) como Tamaño Grande			987
	POTENCIAL	Empresas del sector energético industrial clasificadas en el Directorio Estadístico de Unidades Económicas (DENUE) como Tamaño Grande			921
	POSTERGADA	Empresas del sector energético industrial clasificadas en el Directorio Estadístico de Unidades Económicas (DENUE) como Tamaño Grande			230
	OBJETIVO	Empresas del sector energético, industrial y de servicios, clasificadas en el Directorio Estadístico Nacional de Unidades Económicas (DENUE) como tamaño grande			691
	Recursos del Programa				Variación
	Presupuesto Autorizado	Presupuesto Modificado	Gasto	Presup. Modificado vs. Gasto	
	4,592,899	5,128,687	1,259,952	3,868,715	

ALINEACIÓN

Alineación al Plan Nacional de Desarrollo		Periodo 2013-2018
Eje	N4 México Próspero	
Tema	05 Energía	
Subtema	00 Energía	
Objetivo	001 Abastecer de energía al país con precios competitivos, calidad y eficiencia a lo largo de la cadena productiva.	
Estrategia		
Línea de Acción		

Alineación al Plan Estatal de Desarrollo		Periodo 2017-2021
Eje	E2 Economía, Innovación, Desarrollo Sustentable y Equilibrio Regional	
Tema	-	
Subtema	-	
Objetivo	04 Promover la eficiencia e innovación en la generación y abasto de fuentes de energía para el desarrollo de las actividades productivas y sociales de los habitantes del estado.	
Estrategia	01 Impulsar sustancialmente la generación y uso de energía renovable en el conjunto de las diversas fuentes de energía susceptibles de ser aprovechadas.	
Línea de Acción		

Alineación al Programa Sectorial		Periodo 2017-2021
Programa	PS0 Programa Sectorial de Innovación y Desarrollo Económico 2017 2021	
Tema	3	
Subtema	07 Energía	
Objetivo	01 Promover la eficiencia e innovación en la generación y abasto de fuentes de energía para el desarrollo de las actividades productivas y sociales de los habitantes del estado.	
Estrategia	01 Desarrollar y efectuar eventos de promoción para el fomento y desarrollo de las energías renovables y la eficiencia energética.	
Línea de Acción		

FUENTES DE FINANCIAMIENTO							
Clave	Fuente	Origen	Porcentaje	Autorizado	Modificado	Gasto	Variación
1110119	RECURSOS DEL ESTADO 2019	ESTATAL	67.10	3,350,000	3,350,000	531,932	2,818,068
1219119	FINANCIAMIENTO INTERNO 2019	ESTATAL	0.00	0	0	0	0

OTRAS FUENTES DE FINANCIAMIENTO								
Clave	Fuente	Programa	Origen	Porcentaje	Autorizado	Modificado	Gasto	Variación
1521819	FONDO GENERAL DE PARTICIPACIONES 2019	2F02019 PROMOCIÓN PARA LA EFICIENCIA E INNOVACIÓN EN LA GENERACIÓN Y ABASTO DE FUENTES DE ENERGÍA 2019	FEDERAL	32.90	1,842,899	1,778,687	728,020	1,050,647

GOBIERNO DEL ESTADO DE CHIHUAHUA
SEGUIMIENTO A LAS METAS DEL PROGRAMA OPERATIVO ANUAL
Mes de Junio del 2019

Hoja No 2 de 4
 Fecha Impresión 10/09/2019
 FRBRREP365

104-SECRETARIA DE INNOVACION Y DESARROLLO ECONOMICO

2F02019 / E203T2 PROMOCIÓN PARA LA EFICIENCIA E INNOVACIÓN EN LA GENERACIÓN Y ABASTO DE FUENTES DE ENERGÍA 2019 / ECONOMÍA, INNOVACIÓN, DESARROLLO SUSTENTABLE Y EQUILIBRIO REGIONAL - ENERGÍA - DERECHOS HUMANOS E INCLUSIÓN SOCIAL

FIN Contribuir a promover la eficiencia e innovación en la generación y abasto de fuentes de energía para el desarrollo de las actividades productivas y sociales de los habitantes del estado a través de incrementar el desarrollo de las empresas del sector energético industrial y de servicios.	PROPÓSITO Las empresas del sector energético, industrial y de servicios clasificadas en el Directorio Estadístico de Unidades Económicas (DENUE) como tamaño grande incrementan su desarrollo.
---	--

Referencia	Resumen Narrativo	Presupuesto Autorizado	Presupuesto Modificado	Gasto Acumulado	Meta del Objetivo			Avance de la Meta del Objetivo				Meta de Beneficiarios		Avance de la Meta de Beneficiarios				
					Unidad de Medida	Valor Reprogramado	Clasificación	Valor Logrado del Mes	Justificaciones Mensuales	Valor Logrado Acumulado	%	Tipo	Valor Reprogramado	Valor Logrado del Mes	%	Justificaciones Mensuales	Valor Logrado Acumulado	%
C01	Inversión en el sector energético del estado realizada..	3,999,533	3,904,702	835,021	Inversión en millones de dólares americanos	350.00	ACUMULADO	0	Se llevaron a cabo diversas reuniones y actividades de promoción buscando la atracción de inversión con empresas prospecto de inversión en el desarrollo de plantas de generación eléctrica SOLAR y EÓLICO, así mismo reuniones con la Secretaria de Energía Rocio Nahle García para presentarle tres proyectos del sector energético para el estado. A la fecha se tienen detectados cinco nuevos proyectos de generación eléctrica en el estado, a través de Granjas Solares FV, las cuales aún se encuentran en etapa de construcción, en su momento se irán cuantificando una vez que se tenga la puesta en marcha y entrada en operación comercial.	0	0%	Empresas	230	0	0%	El apartado de sujetos de derecho del avance de la meta de beneficiarios se reflejará en el mes de diciembre del 2019, ya que es un dato constante del total de la población objetivo programada de las empresas del sector energético industrial clasificadas en el Directorio Estadístico de Unidades Económicas (DENUE) como Tamaño Grande; debido a que el programa presupuestario está enfocado a promover el gran potencial energético con que cuenta el estado de Chihuahua.	0	0%
C0101	Participación en ferias, foros y eventos nacionales e internacionales para la captación de nuevos proyectos de inversión.	3,565,283	3,433,895	639,512	Ferias, foros y eventos asistidos	15.00	ACUMULADO	2	Se participo en dos eventos del sector energético a nivel nacional (1)- Se asistió al 4th Annual México Electric Power Market Conference organizado por la Gulf Coast Power Association (GCPA), siendo este evento importante para la promoción del potencial y oportunidades de inversión, logrando hacer contacto con importantes empresas y dependencias participantes en el Sector Energético a nivel nacional. (2)- Se asistió al evento organizado por el despacho BRAVOS ENERGIA (con sede en la CDMX), donde se presentaron las características y metodologías de concursos eléctricos de largo plazo para la compra-venta de energía a llevarse a cabo a través de la empresa consultora Bravos Energía junto con otras firmas consultoras, el objeto del evento era dar a conocer la metodología y lineamientos de operación al respecto.	12	80%							
C0102	Vinculación de empresas estatales como proveedoras de productos y servicios al sector energético	434,300	420,807	195,510	Empresas estatales promovidas	1.00	ACUMULADO	0	Se llevaron a cabo diversas reuniones y actividades de promoción con empresas desarrolladoras de proyectos del sector energético, buscando la vinculación de empresas locales del estado como prospectos para ofertar la proveduría de insumos y/o servicios a los proyectos de la industria energética en desarrollo.	0	0%							
C02	Servicios de asesoría integral al sector energético brindados.	993,316	1,223,965	424,930	Asesorías	12.00	ACUMULADO	2	Se atendieron dos solicitudes de asesoría (1). Se atendió al Ing. Luis Hacho de Cd Juárez que tiene interés en el procedimiento de acreditación y registro de su empresa como Unidad de Verificación de Instalaciones Eléctricas, proporcionándole los procedimientos de acreditación ante la Entidad Mexicana de	6	50%	Empresas	230	0	0%	El apartado de sujetos de derecho del avance de la meta de beneficiarios se reflejará en el mes de diciembre del 2019, ya que es un dato constante del total de la población objetivo programada de las	4	2%

Man

f

GOBIERNO DEL ESTADO DE CHIHUAHUA
SEGUIMIENTO A LAS METAS DEL PROGRAMA OPERATIVO ANUAL
Mes de Junio del 2019

104-SECRETARIA DE INNOVACION Y DESARROLLO ECONOMICO

2F02019 / E208T2 PROMOCIÓN PARA LA EFICIENCIA E INNOVACIÓN EN LA GENERACIÓN Y ABASTO DE FUENTES DE ENERGÍA 2019 ; ECONOMÍA, INNOVACIÓN, DESARROLLO SUSTENTABLE Y EQUILIBRIO REGIONAL - ENERGÍA - DERECHOS HUMANOS E INCLUSIÓN SOCIAL

Referencia	Resumen Narrativo	Presupuesto Autorizado	Presupuesto Modificado	Gasto Acumulado	Meta del Objetivo			Avance de la Meta del Objetivo				Valor		Valor Logrado		Justificaciones Mensuales	Valor Logrado	
					Unidad de Medida	Valor Reprogramado	Clasificación	Valor Logrado del Mes	Justificaciones Mensuales	Valor Logrado Acumulado	%	Reprogramado	del Mes	%	Acumulado		%	
C02	Servicios de asesoría integral al sector energético brindados.	993,316	1,223,965	424,930	Asesorías	12.00	ACUMULADO	2	Se atendieron dos solicitudes de asesoría (1). Se atendió al Ing. Luis Hacho de cd Juárez que tiene interés en el procedimiento de acreditación y registro de su empresa como Unidad de Verificación de Instalaciones Eléctricas, proporcionándole los procedimientos de acreditación ante la Entidad Mexicana de Acreditación (EMA) y canalizando lo con el Colegio de Ingenieros Mecánicos y Electricistas (CIME) para su incorporación a gremio y posterior apoyo. (2). Se atendió reunión con representantes de la empresa Agrícola Los Lujan (AGL) con sede en ciudad Delicias, donde presentaron su proyecto de producción de gas metano con base en un biodigestor. El objeto de la reunión es conocer el proyecto y determinar como la Dirección de Energía les pueda apoyar, como recomendación se les presentaron varias opciones de oportunidades de negocio, para la venta de energía bajo el esquema de Generación Distribuida y la venta de gas metano para el mercado de uso vehicular.	6	50%	Empresas	230	0	0%	El apartado de sujetos de derecho del avance de la meta de beneficiarios se reflejará en el mes de diciembre del 2019, ya que es un dato constante del total de la población objetivo programada de las empresas del sector energético industrial clasificadas en el Directorio Estadístico de Unidades Económicas (DENUE) como Tamaño Grande; debido a que el programa presupuestario está enfocado a promover el gran potencial energético con que cuenta el estado de Chihuahua.	4	2%
C0201	Promoción del potencial energético del estado.	390,862	422,693	180,707	Eventos de promoción del potencial energético	10.00	ACUMULADO	2	Se realizaron dos eventos locales de promoción (1)- Como parte de las actividades de promoción del potencial energético del estado, se organizó y realizó una visita a las instalaciones de las centrales Hidroeléctricas de CFE de la Boquilla y Colina, con el objeto de conocer dichas instalaciones y su operación, con el objeto de obtener información y material gráfico de las mismas que facilite las actividades constantes de atracción de inversión. (2)- Se organizó y llevo a cabo el evento de promoción del sector energético del estado con las Conferencias en los temas de Nuevo modelo de la Industria Eléctrica y operación del mercado eléctrico mayorista a cargo del CEMAVE y OPCIONES DE COMPR Y VENTA DE ENERGIA EN EL MERCADO ELÉCTRICO MAYORISTA a cargo de la empresa NEXUS ENERGIA, contando con una asistencia de 100 personas representantes de diversas empresas locales participantes en el sector energético del estado.	3	30%							
C0202	Elaboración del perfil del sector energético del estado	602,454	801,272	244,223	Perfil del sector energético del estado	1.00	ACUMULADO	0	Se está por concluir con un proceso administrativo, para estar en posibilidad de continuar con la elaboración del diagnóstico de consumo de energía del Gobierno del Estado de Chihuahua.	0	0%							
Total		4,992,899	5,128,657	1,259,952														

Justificación de Diferencia de Avance con Respecto a las Metas Programadas

El apartado de sujetos de derecho del avance de la meta de beneficiarios se reflejará en el mes de diciembre del 2019, ya que es un dato constante del total de la población objetivo programada de las empresas del sector energético industrial clasificadas en el Directorio Estadístico de Unidades Económicas (DENUE) como Tamaño Grande; debido a que el programa presupuestario está enfocado a promover el gran potencial energético con que cuenta el estado de Chihuahua.

Handwritten signature/initials

Handwritten mark

GOBIERNO DEL ESTADO DE CHIHUAHUA
SEGUIMIENTO A LAS METAS DEL PROGRAMA OPERATIVO ANUAL
Mes de Junio del 2019

Hoja No. 4 de 4
Fecha Impresión: 10/09/2019
PRRRREPS55

104-SECRETARIA DE INNOVACION Y DESARROLLO ECONOMICO

2F02019 / E203T2 PROMOCIÓN PARA LA EFICIENCIA E INNOVACIÓN EN LA GENERACIÓN Y ABASTO DE FUENTES DE ENERGÍA 2019 / ECONOMÍA, INNOVACIÓN, DESARROLLO SUSTENTABLE Y EQUILIBRIO REGIONAL - ENERGÍA - DERECHOS HUMANOS E INCLUSIÓN SOCIAL

Responsable de Programa




Lic. Jorge López Uranga
Director de Energía

Titular de Dependencia



Ing. Alejandra de la Vega Arizpe
Secretaria de Innovación y Desarrollo Económico

2 F02019
2019



GOBIERNO DEL ESTADO DE CHIHUAHUA
SEGUIMIENTO A LAS METAS DEL PROGRAMA OPERATIVO ANUAL
 Mes de Junio del 2019

Hoja No. 1 de 2
 Fecha Impresión 10/09/2019
 PRBRREP365

104-SECRETARIA DE INNOVACION Y DESARROLLO ECONOMICO
2F03318 / E203T2 FONDO NACIONAL EMPRENDEDOR 2018 / ECONOMIA, INNOVACION, DESARROLLO SUSTENTABLE Y EQUILIBRIO REGIONAL - INDUSTRIA - DERECHOS HUMANOS E INCLUSION SOCIAL

Definición del Programa	Beneficiarios				
	Población	Tipo	Mujeres	Hombres	Total
Desarrollo de la competitividad de la micro, pequeña y eficacia institucional	CB.ETNO	Las y los emprendedores y mpymes de sectores estratégicos para el Estado de Chihuahua atendida			1,156
	POTENCIAL	Las y los emprendedores y mpymes del Estado de Chihuahua			34,955
	REFERENCIA	Las y los emprendedores y mpymes del Estado de Chihuahua			48,805
	POSTERGADA	Las y los emprendedores y mpymes que pertenecen a sectores estratégicos del Estado de Chihuahua rezagados			32,369
	Recursos del Programa				
	Presupuesto Autorizado	Presupuesto Modificado	Gasto	Variación Presup. Modificado vs. Gasto	
	0	40,052,778	20,632,362	19,420,416	

ALINEACIÓN
Alineación al Plan Nacional de Desarrollo Periodo 2013-2018

Eje	N4	México Próspero
Tema	08	Fomento económico, política sectorial y regional
Subtema	00	Fomento económico, política sectorial y regional
Objetivo	001	Desarrollar los sectores estratégicos del país.
Estrategia		
Línea de Acción		

Alineación al Plan Estatal de Desarrollo Periodo 2017-2021		
Eje	E2	Economía, Innovación, Desarrollo Sustentable y Equilibrio Regional
Tema	-	
Subtema	-	
Objetivo	01	Fortalecer la organización y el desarrollo de las capacidades de los sectores productivos del estado para promover un crecimiento sustentable con mejores ingresos para las y los chihuahuenses.
Estrategia	01	Promover el desarrollo equilibrado y armónico en las regiones del estado mediante el fortalecimiento de las vocaciones productivas con una visión sustentable.
Línea de Acción		

FUENTES DE FINANCIAMIENTO							
Clave	Fuente	Origen	Porcentaje	Autorizado	Modificado	Gasto	Variación
1155813	CONTRAPARTE ESTATAL A REASIGNACIONES DE RECURSOS FEDERALES SECRETARIA DE ECONOMIA 2018	ESTATAL	0.00	0	5,405,278	3,415,700	1,989,578
1219119	FINANCIAMIENTO INTERNO 2019	ESTATAL	0.00	0	0	0	0
1710116	RECURSOS ESTATALES APORTACION DE TERCEROS 2016	DE TERCEROS	0.00	0	6,160,000	1,457,825	4,722,175
1710119	RECURSOS DE TERCEROS PARA RECURSOS ESTATALES 2019	DE TERCEROS	0.00	0	0	0	0

OTRAS FUENTES DE FINANCIAMIENTO								
Clave	Fuente	Programa	Origen	Porcentaje	Autorizado	Modificado	Gasto	Variación
2558813	REASIGNACIONES DE RECURSOS FEDERALES SECRETARIA DE ECONOMIA 2018	2F03318 FONDO NACIONAL EMPRENDEDOR 2018	FEDERAL	0.00	0	28,467,500	15,759,937	12,708,663
2558813	REASIGNACIONES DE RECURSOS FEDERALES SECRETARIA DE ECONOMIA 2018		FEDERAL	0.00	0	0	0	0

MSTH

GOBIERNO DEL ESTADO DE CHIHUAHUA
SEGUIMIENTO A LAS METAS DEL PROGRAMA OPERATIVO ANUAL
Mes de Junio del 2019

Hoja No. 2 de 2
 Fecha Impresión 10/09/2019
 FRERREP355

104-SECRETARIA DE INNOVACION Y DESARROLLO ECONOMICO

2F03318 / E203T2 FONDO NACIONAL EMPRENDEDOR 2018 / ECONOMIA, INNOVACION, DESARROLLO SUSTENTABLE Y EQUILIBRIO REGIONAL - INDUSTRIA - DERECHOS HUMANOS E INCLUSION SOCIAL

FIN Contribuir al incremento de la derrama económica del Estado de Chihuahua mediante la mejora de la competitividad de las y los emprendedores y Mipymes de sectores estratégicos	PROPÓSITO Las y los emprendedores y Mipymes de sectores estratégicos del Estado de Chihuahua mejoran su competitividad
--	--

Referencia	Resumen Narrativo	Presupuesto Autorizado	Presupuesto Modificado	Gasto Acumulado	Meta del Objetivo			Avance de la Meta del Objetivo				Meta de Beneficiarios		Avance de la Meta de Beneficiarios			
					Unidad de Medida	Valor Reprogramado	Clasificación	Valor Logrado del Mes	Justificaciones Mensuales	Valor Logrado Acumulado	%	Valor Reprogramado	Valor Logrado del Mes	%	Justificaciones Mensuales	Valor Logrado Acumulado	%
C01	Apoyos económicos a empresas por proyectos estratégicos otorgados				Empresas	175.00	ACUMULADO	0		0	0%	Empresas	175	0	0%	0	0%
C0101	Seguimiento a proyectos estratégicos ingresados.				Proyectos	4.00	ACUMULADO	0		0	0%						
C0102	Atención de solicitudes para apoyos de proyectos estratégicos				Solicitudes	182.00	ACUMULADO	0		0	0%						
C02	Apoyos económicos a empresas por proyectos específicos brindados		40,052,778	20,632,362	Empresas	981.00	ACUMULADO	0		0	0%	Empresas	981	0	0%	0	0%
C0201	Selección de las solicitudes recibidas de los proyectos específicos		40,052,778	20,632,362	Solicitudes autorizadas	981.00	ACUMULADO	0		0	0%						
C0202	Recepción de solicitudes para apoyos de proyectos específicos				Solicitudes recibidas	1,200.00	ACUMULADO	0		0	0%						
	Total		40,052,778	20,632,362													

Justificación de Diferencia de Avance con Respecto a las Metas Programadas

Derivado de las especificaciones requeridas para los procesos licitatorios, así como los requisitos necesarios para la elaboración, validación y rubricas de los documentos jurídicos los apoyos económicos programados para el año 2018 se vieron desfasados. Por lo anterior se continuará dando el seguimiento del avance de objetivos y metas durante el año 2019.

Responsable de Programa

Lib. Oswaldo Alonso Lara Morales
 Jefe de Departamento de Información Económica y Social

Titular de Dependencia

Ing. Alejandra de la Vega Arizpe
 Secretaria de Innovación y Desarrollo Económico

Handwritten signature/initials in blue ink.

Handwritten signature/initials in blue ink.

GOBIERNO DEL ESTADO DE CHIHUAHUA
SEGUIMIENTO A LAS METAS DEL PROGRAMA OPERATIVO ANUAL
Mes de Junio del 2019

Hoja No. 1 de 4
Fecha Impresión 10/09/2019
PRBRREP365

104-SECRETARIA DE INNOVACION Y DESARROLLO ECONOMICO				
2K02818 / E206T2 CONVENIO CON LA SECRETARIA DE TURISMO-SECTUR 2018 / ECONOMIA, INNOVACION, DESARROLLO SUSTENTABLE Y EQUILIBRIO REGIONAL - TURISMO - DERECHOS HUMANOS E INCLUSION SOCIAL				

Definición del Programa	Beneficiarios				
	Población	Tipo	Mujeres	Hombres	Total
Fortalecer el desarrollo turístico a través de la ejecución de proyectos, estudios así como obras de infraestructura y servicios, mejoramiento de imagen urbana, equipamiento, rehabilitación de sitios de interés, rutas, circuitos y corredores en materia turística, para las y los habitantes de los municipios con potencial turístico.	REFERENCIA	Habitantes de municipios con potencial turístico	1,620,538	1,620,537	3,241,075
	OBJETIVO	Habitantes de municipios con potencial turístico	773,255	751,902	1,525,157
	POSTERGADA	Habitantes de municipios con potencial turístico	893,303	858,635	1,751,938
	POTENCIAL	Habitantes de municipios con potencial turístico	1,658,558	1,620,537	3,279,095
Recursos del Programa					
	Presupuesto Autorizado	Presupuesto Modificado	Gasto	Variación Presup. Modificado vs Gasto	
	0	33,378,396	16,790,258	16,618,128	

ALINEACIÓN	
Alineación al Plan Nacional de Desarrollo	Periodo 2013-2018

Eje	N4	México Próspero
Tema	11	Sector turístico
Subtema	00	Sector turístico
Objetivo	001	Aprovechar el potencial turístico de México para generar una mayor derrama económica en el país.
Estrategia		
Línea de Acción		

Alineación al Plan Estatal de Desarrollo		Periodo 2017-2021
Eje	E2	Economía, Innovación, Desarrollo Sustentable y Equilibrio Regional
Tema	--	
Subtema	--	
Objetivo	08	Fortalecer el desarrollo turístico del estado de Chihuahua para incrementar de forma sustentable la derrama económica de este sector en el estado.
Estrategia	02	Mejorar la oferta de productos turísticos sustentables y diversificados con infraestructura consolidada y servicios de calidad.
Línea de Acción		

Alineación al Programa Sectorial		Periodo 2017-2021
Programa	PS0	Programa Sectorial de Innovación y Desarrollo Económico 2017 2021
Tema	3	
Subtema	05	Turismo
Objetivo	00	Turismo
Estrategia	03	Fortalecer la oferta turística para elevar la competitividad del sector.
Línea de Acción	02	Impulsar la innovación, diversificación y consolidación de la oferta turística.

FUENTES DE FINANCIAMIENTO							
Clave	Fuente	Origen	Porcentaje	Autorizado	Modificado	Gasto	Variación
1110119	RECURSOS DEL ESTADO 2019	ESTATAL	0.00	0	9,525,918	2,111,789	4,484,132
1155518	CONTRAPARTE ESTATAL A REASIGNACIONES DE RECURSOS FEDERALES SECRETARIA DE TURISMO 2018	ESTATAL	0.00	0	19,193,014	7,103,747	12,095,263
1219118	FINANCIAMIENTO INTERNO 2018	ESTATAL	0.00	0	0	0	0
1219119	FINANCIAMIENTO INTERNO 2019	ESTATAL	0.00	0	0	0	0

OTRAS FUENTES DE FINANCIAMIENTO								
Clave	Fuente	Programa	Origen	Porcentaje	Autorizado	Modificado	Gasto	Variación
1521618	FONDO GENERAL DE PARTICIPACIONES 2018		FEDERAL	0.00	0	0	0	0
1521718	FONDO DE FOMENTO MUNICIPAL 2018		FEDERAL	0.00	0	0	0	0
1521818	CAMINOS Y PUENTES FEDERALES (CAPUFE) 2018		FEDERAL	0.00	0	0	0	0
1521918	IMPUESTO ESPECIAL SOBRE PRODUCCION Y SERVICIOS 2018		FEDERAL	0.00	0	0	0	0
1522018	IMPUESTO ESPECIAL SOBRE PRODUCCION Y SERVICIOS-GASOLINA Y DIESEL 2018		FEDERAL	0.00	0	0	0	0
1522118	FONDO DE FISCALIZACION PARA ENTIDADES FEDERATIVAS (FOFIE) 2018		FEDERAL	0.00	0	0	0	0

msl

as

GOBIERNO DEL ESTADO DE CHIHUAHUA
 SEGUIMIENTO A LAS METAS DEL PROGRAMA OPERATIVO ANUAL
 Mes de Junio del 2019

194-SECRETARIA DE INNOVACION Y DESARROLLO ECONOMICO									
2K02818 / E206T2 CONVENIO CON LA SECRETARIA DE TURISMO-SECTUR 2018 / ECONOMIA, INNOVACION, DESARROLLO SUSTENTABLE Y EQUILIBRIO REGIONAL - TURISMO - DERECHOS HUMANOS E INCLUSION SOCIAL									
1522418	FONDO DE ISR PARTICIPABLE SOBRE SERVIDORES PUBLICOS ESTATALES 2018			FEDERAL	0.00	0	0	0	0
1522518	FONDO DE ISR PARTICIPABLE SOBRE SERVIDORES PUBLICOS MUNICIPAL 2018			FEDERAL	0.00	0	0	0	0
1522918	0.135% DE LA RECAUDACION FEDERAL PARTICIPABLE 2018			FEDERAL	0.00	0	0	0	0
1522818	INGRESOS FISCALES FEDERALES ADMINISTRADOS POR EL GOBIERNO DEL ESTADO 2018			FEDERAL	0.00	0	0	0	0
2555518	REASIGNACIONES DE RECURSOS FEDERALES SECRETARIA DE TURISMO 2018	2K02818	CONVENIO CON LA SECRETARIA DE TURISMO-SECTUR 2018	FEDERAL	0.00	0	7,583,454	7,544,723	38,723

26/2019

[Handwritten signature]

GOBIERNO DEL ESTADO DE CHIHUAHUA
SEGUIMIENTO A LAS METAS DEL PROGRAMA OPERATIVO ANUAL
Mes de Junio del 2019

Hoja No. 3 de 4
Fecha Impresión: 10/09/2019
PRERREP355

104-SECRETARIA DE INNOVACION Y DESARROLLO ECONOMICO

2K02818 / E205T2 CONVENIO CON LA SECRETARIA DE TURISMO-SECTOR 2018 / ECONOMIA, INNOVACION, DESARROLLO SUSTENTABLE Y EQUILIBRIO REGIONAL - TURISMO - DERECHOS HUMANOS E INCLUSION SOCIAL

FIN
Contribuir al desarrollo turístico en el estado a través del incremento de la infraestructura turística, beneficiándose de esta manera las y los habitantes de los municipios con potencial turístico

PROPÓSITO
Habitantes de municipios con potencial turístico, se benefician con el incremento de la infraestructura turística

Referencia	Resumen Narrativo	Presupuesto Autorizado	Presupuesto Modificado	Gasto Acumulado	Meta del Objetivo			Avance de la Meta del Objetivo				Meta de Beneficiarios		Avance de la Meta de Beneficiarios					
					Unidad de Medida	Valor Reprogramado	Clasificación	Valor Logrado del Mes	Justificaciones Mensuales	Valor Logrado Acumulado	%	Tipo	Valor Reprogramado	Valor Logrado del Mes	%	Justificaciones Mensuales	Valor Logrado Acumulado	%	
C01	Obras de inversión de infraestructura turística concluidas		33,378,386	16,760,253	Obras de inversión de infraestructura turística	4.00	ACUMULADO	0	Aún están pendientes por concluir 3 obras.	3	75%	Habitantes de municipios con potencial turístico	1,525,157	0	0%	El apartado de sujetos de derecho del avance de la meta de beneficiarios se reflejará cuando se concluyan con las obras de infraestructura turística durante el presente ejercicio fiscal 2019, ya que es un dato constante del total de la población objetivo programada de los Habitantes de municipios con potencial turístico; debido a que el programa presupuestario está enfocado al desarrollo de infraestructura turística del estado de Chihuahua.	994,238	65%	
C0101	Inspección a las obras de infraestructura turística		33,378,386	18,760,253	Visitas de inspección		ACUMULADO	0	En el año 2018 la meta lograda fue de 12 visitas de inspección y en este primer trimestre 2019 se realizaron 4 visitas, así mismo en el segundo trimestre se realizaron otras 4 visitas, para dar seguimiento de la continuidad de las obras.	20	125%								
C0102	Gestión de la aprobación de la celebración de convenio de coordinación y reasignación de recursos con la Secretaría de Turismo del Gobierno Federal.				Monto de inversión	948,000,000.00	ACUMULADO	0	En el año 2018 la meta lograda del monto de inversión fue de \$ 32,791,479.00.	32,791,479	3%								
C02	Proyectos de desarrollo turístico realizados				Proyectos turísticos concluidos	1.00	ACUMULADO	0	La meta real programada, así como la lograda en el año 2018 de los proyectos ejecutivos fueron 4, por lo que se concluyó al 100% la meta en el citado año.	4	400%	Habitantes de municipios con potencial turístico	1,525,157	0	0%	El apartado de sujetos de derecho del avance de la meta de beneficiarios se reflejará cuando se concluyan con las obras de infraestructura turística durante el presente ejercicio fiscal 2019, ya que es un dato constante del total de la población objetivo programada de los Habitantes de municipios con potencial turístico; debido a que el programa presupuestario está enfocado al desarrollo de infraestructura turística del estado de Chihuahua.	994,238	65%	
C0201	Planación de proyectos de socialización para involucrar a diferentes grupos y/o comunidades en los proyectos ejecutivos				Proyectos de socialización concluidos	5.00	ACUMULADO	0	Por la complejidad de los proyectos turísticos con la participación de las y los integrantes de las comunidades indígenas, se logró concluir durante el año 2018 con un proyecto de socialización. Cabe señalar que esta meta es a partir del año 2018, por lo que se tomó en consideración un dato aproximado.	1	20%								
C0202	Vinculación de asesorías para la generación de nuevos proyectos				Asesorías de infraestructura turística	12.00	ACUMULADO	0	La meta lograda en el año 2018 fue de 12 asesorías, por lo que se concluyó al 100% la	12	100%								

mali

es

GOBIERNO DEL ESTADO DE CHIHUAHUA
SEGUIMIENTO A LAS METAS DEL PROGRAMA OPERATIVO ANUAL
Mes de Junio del 2019

Hoja No. 4 de 4
Fecha Impresión 10/09/2019
PRRREP365

104-SECRETARIA DE INNOVACION Y DESARROLLO ECONOMICO																		
2K02818 / E206T2 CONVENIO CON LA SECRETARIA DE TURISMO-SECTUR 2018 / ECONOMIA, INNOVACION, DESARROLLO SUSTENTABLE Y EQUILIBRIO REGIONAL - TURISMO - DERECHOS HUMANOS E INCLUSION SOCIAL																		
Referencia	Resumen Narrativo	Presupuesto Autorizado	Presupuesto Modificado	Gasto Acumulado	Meta del Objetivo			Avance de la Meta del Objetivo				Valor Reprogramado	Valor Logrado del Mes	%	Justificaciones Mensuales	Valor Logrado Acumulado	%	
					Unidad de Medida	Valor Reprogramado	Clasificación	Valor Logrado del Mes	Justificaciones Mensuales	Valor Logrado Acumulado	%							
C02	Proyectos de desarrollo turístico realizados				Proyectos turísticos concluidos	1.00	ACUMULADO	0	La meta real programada, así como la lograda en el año 2018 de los proyectos ejecutivos fueron 4, por lo que se concluyó al 100% la meta en el citado año.	4	400%	Habitantes de municipios con potencial turístico	1,525,157	0	0%	El apartado de sujetos de derecho del avance de la meta de beneficiarios se reflejará cuando se concluyan con las obras de infraestructura turística durante el presente ejercicio fiscal 2019, ya que es un dato constante del total de la población objetivo programada de los Habitantes de municipios con potencial turístico; debido a que el programa presupuestario está enfocado al desarrollo de infraestructura turística del estado de Chihuahua.	994,238	65%
C02C3	Organización de vistas de inspección, para analizar factibilidad de nuevos proyectos				Visitas de inspección	12.00	ACUMULADO	0	En el año 2018 la meta lograda fue de 10 visitas de inspección, lo cual represento un grado de avance final del 83.33%.	10	83%							
	Total		33,378,336	16,760,258														

Justificación de Diferencia de Avance con Respecto a las Metas Programadas

Derivado de las especificaciones dictaminadas por el Instituto Nacional de Antropología e Historia (INAH), así como con el convenio modificatorio con la SECTUR, rubricado durante el mes de julio del año 2018, los proyectos y obras de infraestructura turística programados para el año 2018 se vieron desfasados. Por lo anterior se continuará dando el seguimiento del avance de objetivos y metas durante el año 2019.

MSH

Responsable de Programa

[Signature]

Dra. Nathalie Veronique Desplas Puel
Directora de Turismo

Títular de Dependencia

[Signature]

Ing. Alejandra de la Vega Arizpe
Secretaría de Innovación y Desarrollo Económico

[Signature]

[Signature]

GOBIERNO DEL ESTADO DE CHIHUAHUA
SEGUIMIENTO A LAS METAS DEL PROGRAMA OPERATIVO ANUAL
 Mes de Junio del 2019

Hoja No. 1 de 2
 Fecha Impresión 10/09/2019
 PRRRREP355

104-SECRETARIA DE INNOVACION Y DESARROLLO ECONOMICO									
2K02819 / E206T2 CONVENIO CON LA SECRETARIA DE TURISMO-SECTOR 2019 / ECONOMIA, INNOVACION, DESARROLLO SUSTENTABLE Y EQUILIBRIO REGIONAL - TURISMO - DERECHOS HUMANOS E INCLUSION SOCIAL									
Definición del Programa					Beneficiarios				
					Población	Tipo	Mujeres	Hombres	Total
Fortalecer el desarrollo turístico a través de la ejecución de proyectos, estudios así como obras de infraestructura y servicios, mejoramiento de imagen urbana, equipamiento, rehabilitación de sitios de interés, rutas, circuitos y corredores en materia turística, para las y los habitantes de los municipios con potencial turístico.					REFERENCIA	Habitantes de municipios con potencial turístico	1,658,558	1,620,537	3,287,095
					OBJETIVO	Habitantes de municipios con potencial turístico	1,244,466	1,238,054	2,480,520
					POSTERGADA	Habitantes de municipios con potencial turístico	403,934	397,841	806,575
					POTENCIAL	Habitantes de municipios con potencial turístico	1,658,558	1,620,537	3,287,095
					Recursos del Programa			Variación	
					Presupuesto Autorizado	Presupuesto Modificado	Gasto	Presup. Modificado vs. Gasto	
					62,000,000	62,000,000		62,000,000	
ALINEACIÓN									
Alineación al Plan Nacional de Desarrollo									
Periodo: 2013-2018									
Eje	N4	México Próspero							
Tema	11	Sector turístico							
Subtema	00	Sector turístico							
Objetivo	001	Aprovechar el potencial turístico de México para generar una mayor derrama económica en el país.							
Estrategia									
Línea de Acción									
Alineación al Plan Estatal de Desarrollo									
Periodo: 2017-2021									
Eje	E2	Economía, Innovación, Desarrollo Sustentable y Equilibrio Regional							
Tema	-								
Subtema	-								
Objetivo	08	Fortalecer el desarrollo turístico del estado de Chihuahua para incrementar de forma sustentable la derrama económica de este sector en el estado.							
Estrategia	01	Potencializar el modelo de desarrollo turístico del estado.							
Línea de Acción									
Alineación al Programa Sectorial									
Periodo: 2017-2021									
Programa	PS0	Programa Sectorial de Innovación y Desarrollo Económico 2017-2021							
	3								
Tema	05	Turismo							
Subtema	00	Turismo							
Objetivo	03	Fortalecer la oferta turística para elevar la competitividad del sector.							
Estrategia	02	Impulsar la innovación, diversificación y consolidación de la oferta turística.							
Línea de Acción									
FUENTES DE FINANCIAMIENTO									
Clave	Fuente	Origen	Porcentaje	Autorizado	Modificado	Gasto	Variación		
1155519	CONTRA PARTE ESTATAL A REASIGNACIONES DE RECURSOS FEDERALES SECRETARIA DE TURISMO 2019	ESTATAL	50.00	31,000,000	31,000,000	0	31,000,000		
1219119	FINANCIAMIENTO INTERNO 2019	ESTATAL	0.00	0	0	0	0		
OTRAS FUENTES DE FINANCIAMIENTO									
Clave	Fuente	Programa	Origen	Porcentaje	Autorizado	Modificado	Gasto	Variación	
2555519	REASIGNACIONES DE RECURSOS FEDERALES SECRETARIA DE TURISMO 2019	2K02819 CONVENIO CON LA SECRETARIA DE TURISMO-SECTOR 2019	FEDERAL	50.00	31,000,000	31,000,000	0	31,000,000	

man

SP

GOBIERNO DEL ESTADO DE CHIHUAHUA
SEGUIMIENTO A LAS METAS DEL PROGRAMA OPERATIVO ANUAL
Mes de Junio del 2019

Hoja No. 2 de 2
Fecha Impresión 10/09/2019
FRBRREP065

104-SECRETARIA DE INNOVACION Y DESARROLLO ECONOMICO

2K02819 / E208T2 CONVENIO CON LA SECRETARIA DE TURISMO-SECTUR 2019 / ECONOMIA, INNOVACION, DESARROLLO SUSTENTABLE Y EQUILIBRIO REGIONAL - TURISMO - DERECHOS HUMANOS E INCLUSION SOCIAL

FIN
Contribuir al desarrollo turístico en el estado a través del incremento de la infraestructura turística beneficiándose de esta manera las y los habitantes de los municipios con potencial turístico


PROPÓSITO
Habitantes de municipios con potencial turístico, se benefician con el incremento de la infraestructura turística

Referencia	Resumen Narrativo	Presupuesto Autorizado	Presupuesto Modificado	Gasto Acumulado	Meta del Objetivo			Avance de la Meta del Objetivo				Meta de Beneficiarios		Avance de la Meta de Beneficiarios				
					Unidad de Medida	Valor Reprogramado	Clasificación	Valor Logrado del Mes	Justificaciones Mensuales	Valor Logrado Acumulado	%	Type	Valor Reprogramado	Valor Logrado del Mes	%	Justificaciones Mensuales	Valor Logrado Acumulado	%
C01	Obras de inversión de infraestructura turística concluidas	62,000,000	62,000,000		Obras de inversión de infraestructura turística	17.00	ACUMULADO	0		0	0%	Habitantes de municipios con potencial turístico	806,575	0	0%		0	0%
C0101	Inspección a las obras de infraestructura turística	62,000,000	62,000,000		Visitas de inspección de obras de infraestructura turística realizadas	18.00	ACUMULADO	0		0	0%							
C01C2	Gestión de la aprobación de la celebración de convenio de coordinación y reasignación de recursos con la Secretaría de Turismo del Gobierno Federal.				Monto de inversión de proyectos y obra de infraestructura turística	769,850,000.00	ACUMULADO	0		0	0%							
C02	Proyectos de desarrollo turístico concluidos				Proyectos turísticos concluidos	2.00	ACUMULADO	0		0	0%	Habitantes de municipios con potencial turístico	2,480,520	0	0%		0	0%
C0201	Planación de proyectos de socialización para involucrar a diferentes grupos y/o comunidades en los proyectos ejecutivos				Proyectos de socialización concluidos	1.00	ACUMULADO	0		0	0%							
C02C2	Vinculación de asesorías para la generación de nuevos proyectos				Asesorías de infraestructura turística	12.00	ACUMULADO	0		0	0%							
C0203	Organización de vistas de inspección, para analizar factibilidad de nuevos proyectos				Visitas de inspección realizadas	9.00	ACUMULADO	0		0	0%							
Total		62,000,000	62,000,000															

Justificación de Diferencia de Avance con Respecto a las Metas Programadas

Se está en espera de que se publicen las reglas de operación de la Federación, para solicitar recursos para los proyectos ejecutivos así como obras de infraestructura turística para el año 2019.

Responsable de Programa



Dra. Nathalie Veronique Desplas Puel
Directora de Turismo

Título de Dependencia



Ing. Alejandra de la Vega Arzpe
Secretaría de Innovación y Desarrollo Económico




GOBIERNO DEL ESTADO DE CHIHUAHUA
SEGUIMIENTO A LAS METAS DEL PROGRAMA OPERATIVO ANUAL
 Mes de Junio del 2019

Hoja No. 1 de 4
 Fecha Impresión 10/09/2019
 PRBRREP365

104-SECRETARIA DE INNOVACION Y DESARROLLO ECONOMICO				
2P00919 / E203T2 PLANEACIÓN, EVALUACIÓN Y CONDUCCIÓN DEL DESARROLLO ECONOMICO 2019 / ECONOMÍA, INNOVACIÓN, DESARROLLO SUSTENTABLE Y EQUILIBRIO REGIONAL - INDUSTRIA - DERECHOS HUMANOS E INCLUSIÓN SOCIAL				

Definición del Programa	Beneficiarios				
	Población	Tipo	Mujeres	Hombres	Total
Articulación eficaz de estrategias, políticas y programas del sector económico para la conservación de empleos de calidad para la población económicamente activa formal en el estado de Chihuahua a través de proyectos productivos compendios así como la creación de instrumentos de inteligencia de negocio que incidan en el desarrollo económico.	REFERENCIA	Población económica total en el estado de Chihuahua (activa e inactiva)	1,438,885	1,317,797	2,756,682
	POSTERGADA	Población económicamente activa formal en el estado de Chihuahua	317,833	476,525	794,208
	OBJETIVO	Población económicamente activa formal en el estado de Chihuahua	351,510	527,284	878,774
	POTENCIAL	Población económicamente activa formal en el estado de Chihuahua	653,870	1,019,112	1,672,982
	Recursos del Programa				
	Presupuesto Autorizado	Presupuesto Modificado	Gasto	Variación Presup. Modificado vs Gasto	
	55,971,981	45,392,093	15,905,201	29,466,882	

ALINEACIÓN				
Alineación al Plan Nacional de Desarrollo				
Periodo 2013-2018				

Eje	N4	México Próspero
Tema	08	Fomento económico, política sectorial y regional
Subtema	00	Fomento económico, política sectorial y regional
Objetivo	001	Desarrollar los sectores estratégicos del país.
Estrategia		
Línea de Acción		

Alineación al Plan Estatal de Desarrollo				
Periodo 2017-2021				
Eje	E2	Economía, Innovación, Desarrollo Sustentable y Equilibrio Regional		
Tema	-			
Subtema	-			
Objetivo	01	Fortalecer la organización y el desarrollo de las capacidades de los sectores productivos del estado para promover un crecimiento sustentable con mejores ingresos para las y los chihuahuenses.		
Estrategia	01	Promover el desarrollo equilibrado y armónico en las regiones del estado mediante el fortalecimiento de las vocaciones productivas con una visión sustentable.		
Línea de Acción				

Alineación al Programa Sectorial				
Periodo 2017-2021				
Programa	PS0	Programa Sectorial de Innovación y Desarrollo Económico 2017-2021		
Tema	3			
Subtema	01	Fortalecimiento Industrial		
Objetivo	00	Fortalecimiento Industrial		
Estrategia	06	Impulsar un Plan de Desarrollo Económico Regional de largo plazo en conjunto con el Sector Privado potenciando las vocaciones de los municipios.		
Línea de Acción	01	Fortalecer las vocaciones regionales de los municipios para impulsar la economía del estado.		

FUENTES DE FINANCIAMIENTO							
Clave	Fuente	Origen	Porcentaje	Autorizado	Modificado	Gasto	Variación
1110119	RECURSOS DEL ESTADO 2019	ESTATAL	58.21	32,055,012	30,566,350	8,037,622	22,478,738
1219119	FINANCIAMIENTO INTERNO 2019	ESTATAL	0.00	0	0	0	0

OTRAS FUENTES DE FINANCIAMIENTO								
Clave	Fuente	Programa	Origen	Porcentaje	Autorizado	Modificado	Gasto	Variación
1521619	FONDO GENERAL DE PARTICIPACIONES 2019	2P00919 PLANEACIÓN, EVALUACIÓN Y CONDUCCIÓN DEL DESARROLLO ECONOMICO 2019	FEDERAL	41.79	23,016,949	14,825,643	7,817,579	7,003,054

M. S. J. H. P.

17

GOBIERNO DEL ESTADO DE CHIHUAHUA
SEGUIMIENTO A LAS METAS DEL PROGRAMA OPERATIVO ANUAL
 Mes de Junio del 2019

Hoja No. 2 de 4
 Fecha Impresión 10/09/2019
 FRERREP365

104-SECRETARIA DE INNOVACION Y DESARROLLO ECONOMICO

2P00919 / E203T2 PLANEACION, EVALUACION Y CONDUCCION DEL DESARROLLO ECONOMICO 2019 / ECONOMIA, INNOVACION, DESARROLLO SUSTENTABLE Y EQUILIBRIO REGIONAL - INDUSTRIA - DERECHOS HUMANOS E INCLUSION SOCIAL

FIN Contribuir en fortalecer la organización y el desarrollo de las capacidades de los sectores productivos del estado, para promover un crecimiento sustentable con mejores ingresos a las y los chihuahuenses a través de la conservación de empleos a la población formal económicamente activa	PROPÓSITO La población económicamente activa formal en el estado de Chihuahua cuenta con empleos de calidad
--	---

Referencia	Resumen Narrativo	Presupuesto Autorizado	Presupuesto Modificado	Gasto Acumulado	Meta del Objetivo			Avance de la Meta del Objetivo				Meta de Beneficiarios		Avance de la Meta de Beneficiarios				
					Unidad de Medida	Valor Reprogramado	Clasificación	Valor Logrado del Mes	Justificaciones Mensuales	Valor Logrado Acumulado	%	Tipo	Valor Reprogramado	Valor Logrado del Mes	%	Justificaciones Mensuales	Valor Logrado Acumulado	%
C01	Proyectos productivos realizados	43,685,792	36,695,609	13,706,134	Proyectos productivos realizados	10.00	ACUMULADO	1		3	30%	Población económicamente activa formal en el estado de Chihuahua	912,858	0	0%	El apartado de sujetos de derecho del avance de la meta de beneficiarios se reflejará en el mes de diciembre del 2019, ya que es un dato constante del total de la población objetivo programada de la población económicamente activa formal en el estado de Chihuahua; debido a que el programa presupuestario está enfocado a la articulación eficaz de estrategias, políticas y programas del sector económico para la conservación de empleos de calidad en el estado de Chihuahua.	0	0%
C0101	Identificación de proyectos productivos en el estado	25,549,344	23,525,817	7,352,004	Proyectos productivos identificados	7.00	ACUMULADO	3		6	86%							
					Proyectos productivos identificados liderados por mujeres	3.00	ACUMULADO	0	Se cumplió con la meta al 100% el pasado mes de abril del 2019, con los tres proyectos productivos identificados liderados por mujeres.	3	100%							
C01C2	Gestión en la intervención de la solución a los problemas del sector económico que se presentan en el estado	18,136,447	13,359,792	6,354,130	Gestiones realizadas	75.00	ACUMULADO	10		62	83%							
C02	Compendios económicos sociales consolidados	11,386,170	8,496,394	2,199,097	Estudio	1.00	ACUMULADO	0	La elaboración del estudio para la identificación de la disponibilidad de mano de obra con perspectiva de género por región, está programado en el cuarto trimestre del año 2019.	0	0%	Las y los usuarios	725	0	0%	El apartado de sujetos de derecho del avance de la meta de beneficiarios se reflejará en el mes de diciembre del 2019, ya que es un dato constante del total de las y los usuarios atendidos real.	0	0%
					Diagnósticos realizados	1.00	ACUMULADO	0	La elaboración del diagnóstico de clima laboral con perspectiva de género en la Secretaría de Innovación y Desarrollo Económico con sus instituciones paraestatales, está programado en el cuarto trimestre del año 2019.	0	0%	Las y los trabajadores en el Estado	456	0	0%	El apartado de sujetos de derecho del avance de la meta de beneficiarios se reflejará en el mes de diciembre del 2019, ya que es un dato constante del total de las y los trabajadores en el Estado.	0	0%
					Compendios económicos	12.00	ACUMULADO	2		11	92%	Las y los usuarios	725	0	0%	El apartado de sujetos de derecho del avance de la meta de beneficiarios se reflejará en el mes de diciembre del 2019, ya que es un dato constante del total de las y los usuarios atendidos real.	0	0%
C02C1	Elaboración de estudios socioeconómicos	7,948,192	5,594,605	654,454	Estudio socioeconómico	48.00	ACUMULADO	6		28	58%							
C02C2	Gestión de recursos financieros ante el Gobierno Federal	2,304,259	1,799,330	793,173	Recursos financieros	15,000,000.00	ACUMULADO	0	Se está en espera de que se publiquen las reglas de operación de la Federación, para	0	0%							

[Handwritten signatures and initials]

[Handwritten signature]

GOBIERNO DEL ESTADO DE CHIHUAHUA
SEGUIMIENTO A LAS METAS DEL PROGRAMA OPERATIVO ANUAL
Mes de Junio del 2019

Hoja No. 3 de 4
Fecha Impresión 10/09/2019
PRBREP355

104-SECRETARIA DE INNOVACION Y DESARROLLO ECONOMICO																		
2P00919 / E203T2 PLANEACIÓN, EVALUACIÓN Y CONDUCCIÓN DEL DESARROLLO ECONOMICO 2019 / ECONOMÍA, INNOVACIÓN, DESARROLLO SUSTENTABLE Y EQUILIBRIO REGIONAL - INDUSTRIA - DERECHOS HUMANOS E INCLUSIÓN SOCIAL																		
Referencia	Resumen Narrativo	Presupuesto Autorizado	Presupuesto Modificado	Gasto Acumulado	Meta del Objetivo			Avance de la Meta del Objetivo				Valor Reprogramado		Valor Logrado del Mes		Justificaciones Mensuales		
					Unidad de Medida	Valor Reprogramado	Clasificación	Valor Logrado del Mes	Justificaciones Mensuales	Valor Logrado Acumulado	%	Valor Reprogramado	Valor Logrado del Mes	%	Justificaciones Mensuales	Valor Logrado Acumulado	%	
C02	Compendios económicos sociales consolidados	11,368,170	8,496,394	2,199,037	Estudio	1.00	ACUMULADO	0	La elaboración del estudio para la identificación de la disponibilidad de mano de obra con perspectiva de género por región, está programado en el cuarto trimestre del año 2019.	0	0%	Las y los usuarios	726	0	0%	El apartado de sujetos de derecho del avance de la meta de beneficiarios se reflejará en el mes de diciembre del 2019, ya que es un dato constante del total de las y los usuarios atendidos real.	0	0%
					Diagnósticos realizados	1.00	ACUMULADO	0	La elaboración del diagnóstico de clima laboral con perspectiva de género en la Secretaría de Innovación y Desarrollo Económico con sus instituciones paraestatales, está programado en el cuarto trimestre del año 2019.	0	0%	Las y los trabajadores en el Estado	456	0	0%	El apartado de sujetos de derecho del avance de la meta de beneficiarios se reflejará en el mes de diciembre del 2019, ya que es un dato constante del total de las y los trabajadores en el Estado.	0	0%
					Compendios económicos	12.00	ACUMULADO	2		11	92%	Las y los usuarios	726	0	0%	El apartado de sujetos de derecho del avance de la meta de beneficiarios se reflejará en el mes de diciembre del 2019, ya que es un dato constante del total de las y los usuarios atendidos real.	0	0%
C0203	Atención a las y los usuarios con información socio-económica	1,133,679	1,110,658	548,440	Las y los usuarios atendidos	726.00	ACUMULADO	0	solicitar recursos para los proyectos productivos para el año 2019. El avance de la meta de las y los usuarios atendidos real se reflejará en el mes de diciembre del 2019, ya que el programa presupuestario atiende cada mes por lo general a las y los mismos usuarios, por lo que el dato de las y los usuarios atendidos deja de ser acumulado, siendo constante las y los mismos.	237	122%							
Total		55,071,061	45,392,003	15,905,201														

Justificación de Diferencia de Avance con Respecto a las Metas Programadas

El apartado de sujetos de derecho del avance de la meta de beneficiarios se reflejará en el mes de diciembre del 2019, ya que es un dato constante del total de la población objetivo programada de la población económicamente activa formal en el estado de Chihuahua; debido a que el programa presupuestario está enfocado a la articulación eficaz de estrategias, políticas y programas del sector económico para la conservación de empleos de calidad en el estado de Chihuahua.

Responsable de Programa

M.A. Gloria Alicia Rodríguez Segovia
Directora de Gestión Estratégica y Eficacia Institucional

m. d. l. J. A. R.

104-SECRETARIA DE INNOVACION Y DESARROLLO ECONOMICO

Titular de Dependencia

Alejandra de la Vega Arzpe
Ing. Alejandra de la Vega Arzpe
Secretaria de Innovación y Desarrollo Económico

5 /
29009109
26/1
J. H. P.

